

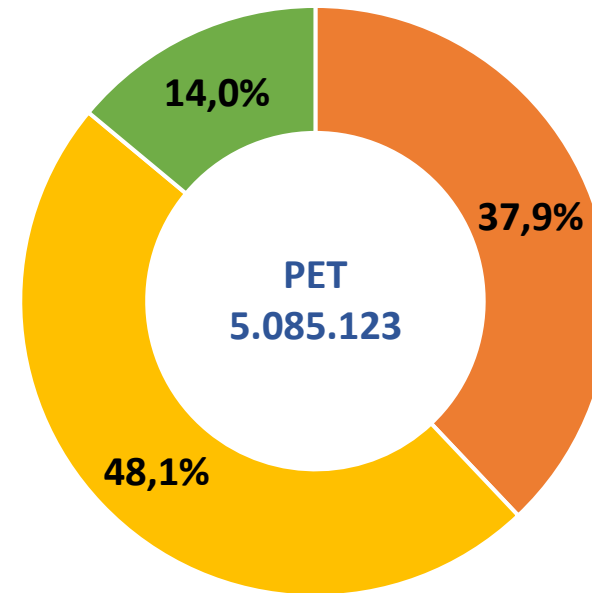
¿Cuánto representan los jóvenes dentro del mercado laboral?



“Los jóvenes representan al 37,9% de la Población en Edad de Trabajar”

Un total de 1.929.399 jóvenes se encuentran en algún estado dentro del mercado laboral, es decir, podrían distribuirse entre ocupados, desocupados o inactivos.

Distribución de la Población en Edad de Trabajar (PET) por grupos de edad. EPHC 2do. Trimestre 2020



■ Jóvenes (15-29) ■ Adultos (30-59) ■ Adultos Mayores (60 y más)

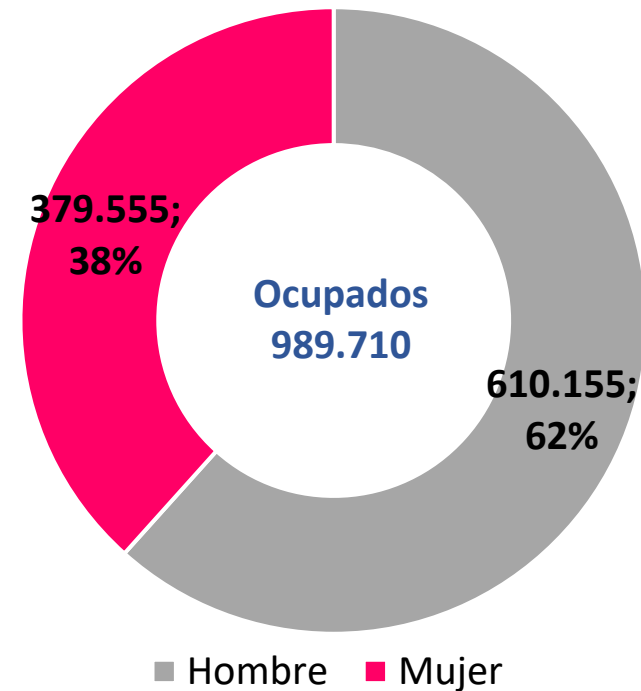
Fuente: Elaborado con datos de la EPHC 2do. Trimestre - DGEEC

¿Cuántos jóvenes se encuentran ocupados en el mercado laboral?

“La cantidad total de jóvenes de 15 a 29 años que trabajan en el mercado laboral es de 989.710, de los cuales el 62% son hombres y el 38% son mujeres”



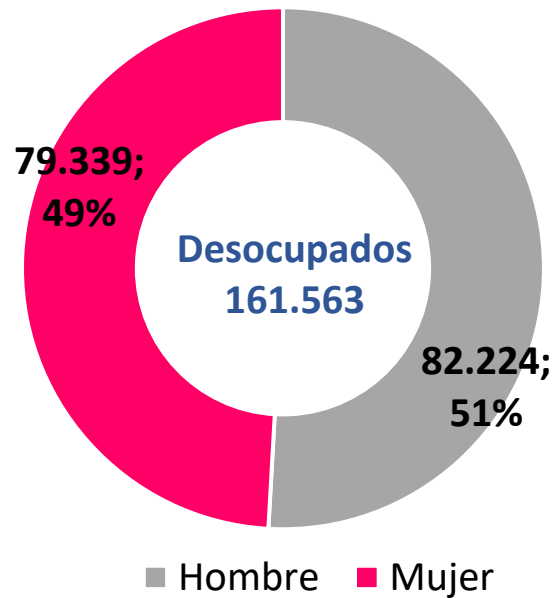
Distribución de Ocupados Jóvenes según sexo.
EPHC 2do Trimestre 2020



Fuente: Elaborado con datos de la EPHC 2do. Trimestre - DGEEC

¿Cuántos jóvenes se encuentran desocupados en el mercado laboral?

Distribución de Desocupados Jóvenes según sexo. EPHC 2do Trimestre 2020



Fuente: Elaborado con datos de la EPHC 2do. Trimestre - DGEEC

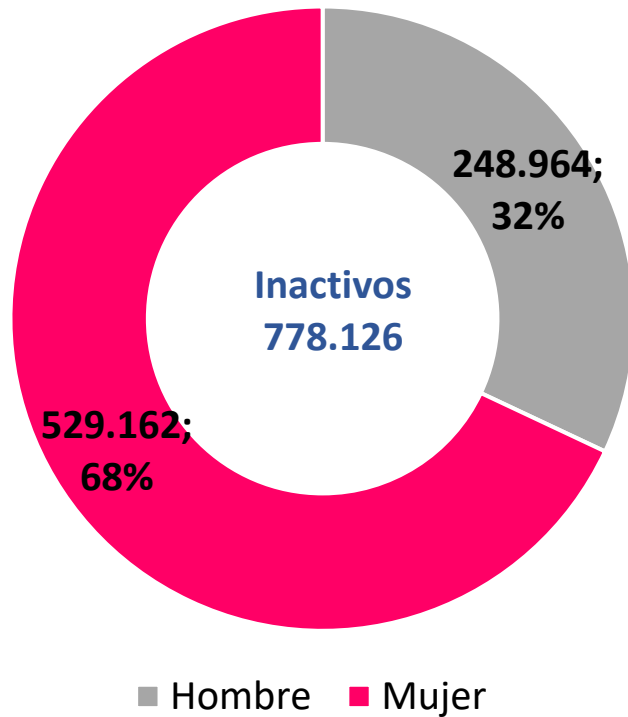
“Un total de 161.563 jóvenes de 15 a 29 años se encontraron desocupados en el 2do trimestre de 2020”

“El 51% de los desocupados jóvenes son hombres, mientras que el 49% son mujeres”



¿Cuántos jóvenes se encuentran en estado de inactividad en el mercado laboral?

Distribución de Inactivos Jóvenes según sexo.
EPHC 2do Trimestre 2020



“La cantidad total de jóvenes inactivos de 15 a 29 años en el 2do trimestre de 2020 ha sido de 778.126, de los cuales el 68% son mujeres y 32% son hombres”



Fuente: Elaborado con datos de la EPHC 2do. Trimestre - DGEEC