



Ministerio de  
**TRABAJO, EMPLEO  
Y SEGURIDAD SOCIAL**



**GOBIERNO  
NACIONAL**

*Paraguay  
de la gente*

# Situación laboral de universitarios en Paraguay

**Ministerio de Trabajo, Empleo y Seguridad Social**

**Dirección de Observatorio Laboral**

**7 de mayo de 2019**



# Contenido

## 1. Características de la población que posee entre 13 y 18 años de estudio en Paraguay

- Cantidad
- Desagregación por edades
- Estado civil
- Área de Estudio

## 2. Indicadores de Mercado Laboral

- Principales indicadores de empleo
- Distribución por categorías de ocupación
- Rama de ocupación
- Ingresos por categorías de ocupación
- Horas de trabajo
- Formalidad en la ocupación

## 3. Desocupados. Búsqueda de empleo

## 4. Inactividad

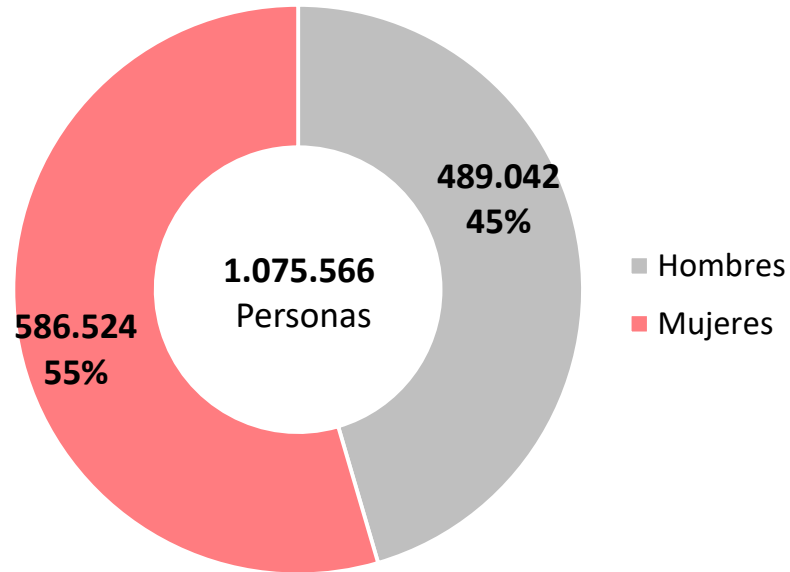
## 5. Estudios prospectivos: consideraciones sobre la dificultad de cubrir puestos de trabajo (desde la demanda)

## 6. Conclusiones

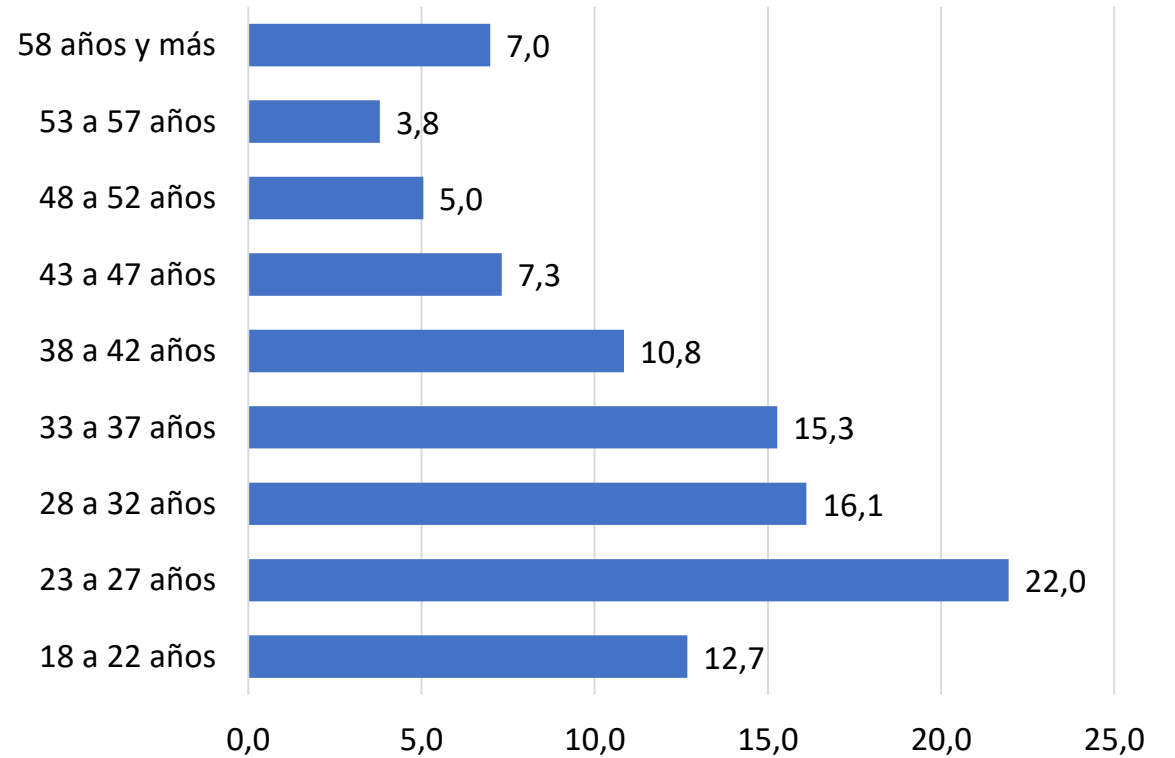


# Características de la población que posee entre 13 y 18 años de estudio en Paraguay

Cantidad de personas que poseen entre 13 y 18 años de estudio. EPH 2018

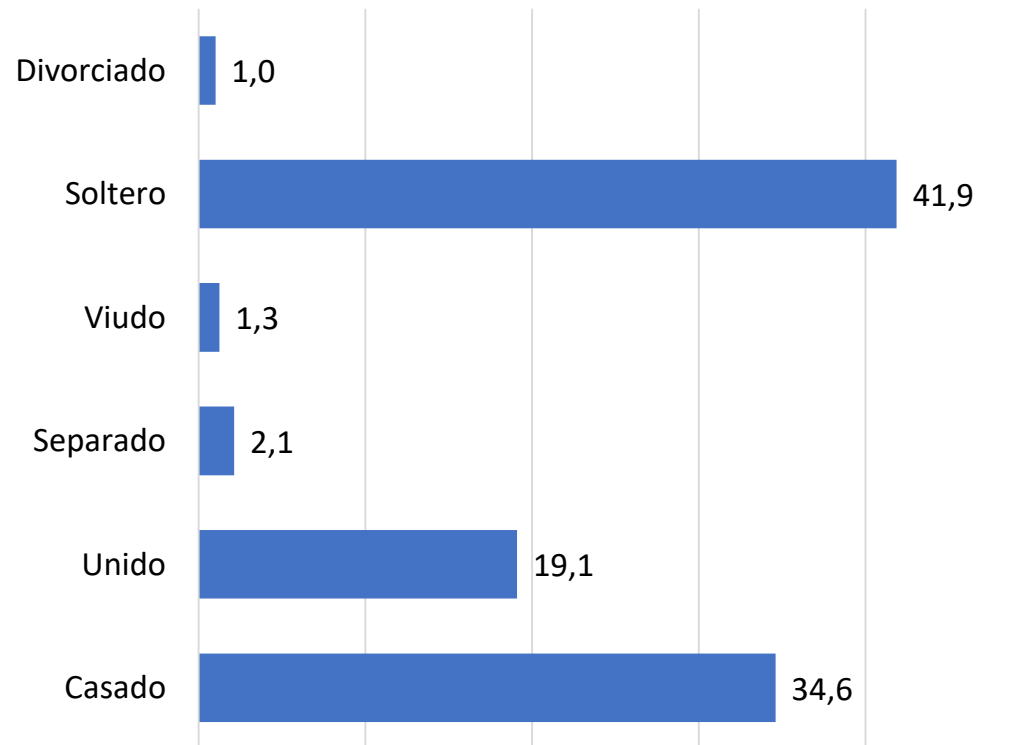


Distribución por grupos de edad de las personas que poseen entre 13 y 18 años de estudio. EPH 2018

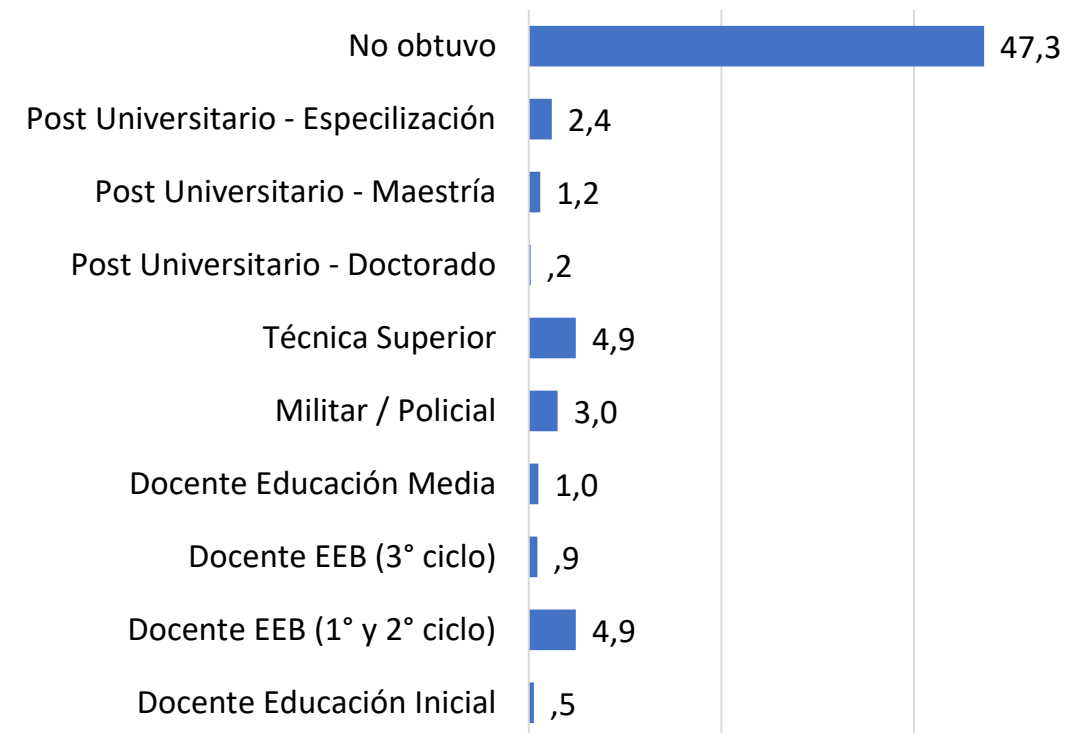


## Características de la población que posee entre 13 y 18 años de estudio en Paraguay

Estado civil de las personas que poseen entre 13 y 18 años de estudio. EPH 2018

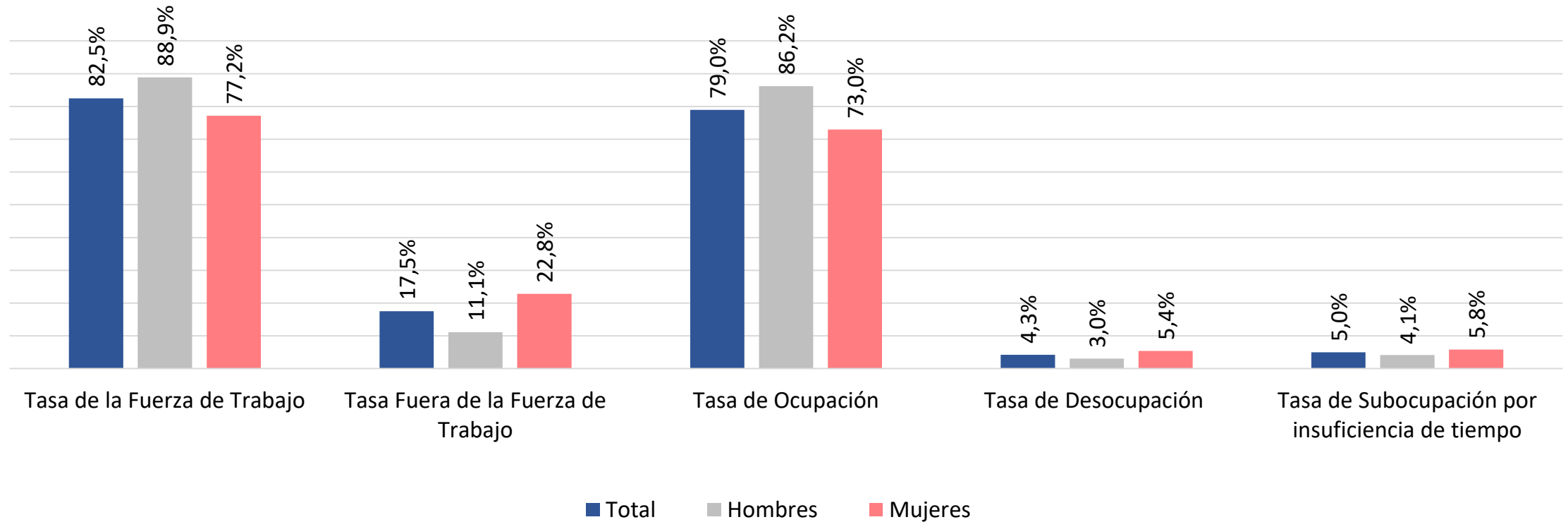


Distribucion del título de las personas que poseen entre 13 y 18 años de estudio. EPH 2018



# Indicadores de Mercado Laboral

Indicadores de empleo de las personas que poseen entre 13 y 18 años de estudio. EPH 2018



Fuente: Elaborado con datos de la EPH 2018

## Distribución por categorías de ocupación

### Población ocupada que posee entre 13 y 18 años de estudio en Paraguay según categoría de ocupación

|                                   | Total          | Hombres        | Mujeres        |
|-----------------------------------|----------------|----------------|----------------|
| <b>Total</b>                      | <b>849.483</b> | <b>421.429</b> | <b>428.054</b> |
| Empleado público                  | 31,9           | 27,7           | 36,0           |
| Empleado privado                  | 42,1           | 47,2           | 37,2           |
| Empleador                         | 6,3            | 8,9            | 3,8            |
| Trabajador por cuenta propia      | 13,3           | 13,2           | 13,4           |
| Trabajador familiar no remunerado | 3,1            | 2,5            | 3,7            |
| Empleado Doméstico                | 3,2            | *              | 5,8            |

## Distribución por rama de ocupación

### Población ocupada que posee entre 13 y 18 años de estudio en Paraguay según rama de ocupación

|  | Total          | Hombres        | Mujeres        |
|--|----------------|----------------|----------------|
| <b>Total</b>   | <b>849.483</b> | <b>421.429</b> | <b>428.054</b> |
| Miembros Poder Ejecutivo,Legisl.,Judicial y Personal Direct. | 11,5           | 12,7           | 10,3           |
| Profesionales Científicos e Intelectuales                    | 25,0           | 18,5           | 31,4           |
| Técnicos y Profesionales de Nivel Medio                      | 21,2           | 20,7           | 21,8           |
| Empleados de Oficina   | 8,0            | 7,1            | 8,9            |
| Trabaj. de Servicios y Vended. de Comercios y Mercados       | 16,5           | 15,7           | 17,4           |
| Agricultores y Trabaj. Agropecuarios y Pesqueros             | 2,3            | 3,3            | *              |
| Oficiales, Operarios y Artesanos                             | 5,4            | 9,2            | *              |
| Operadores de instalaciones y máquinas y montadores          | 2,9            | 5,5            | *              |
| Trabajadores no calificados                                  | *              | *              | 6,9            |
| Fuerzas Armadas  | ,9             | 1,7            | *              |

## Ingresos por categorías de ocupación

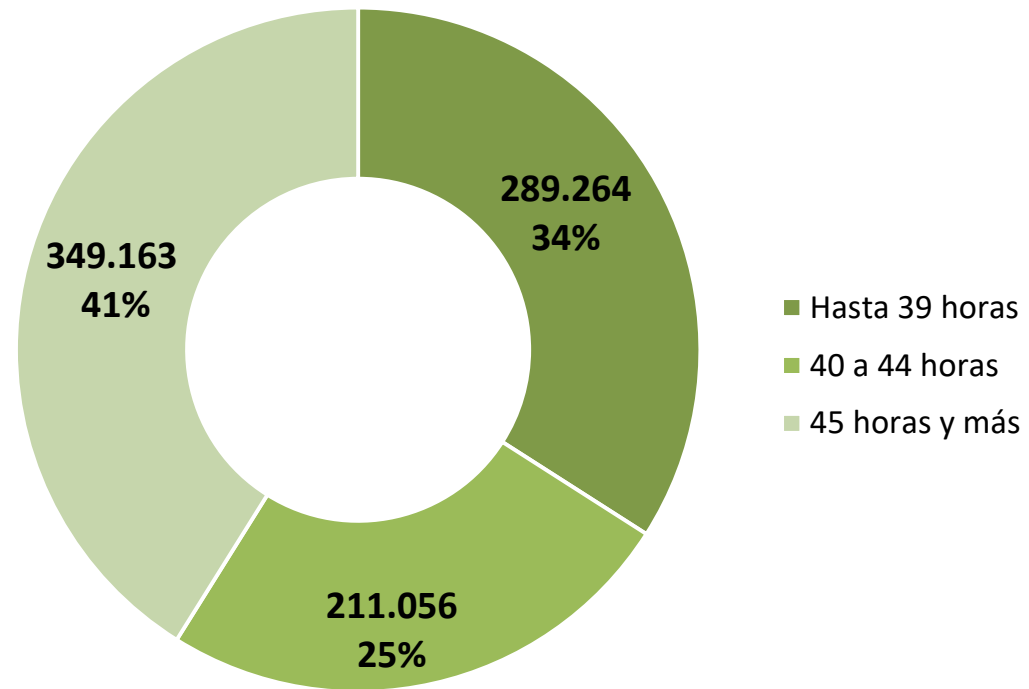
**Promedio de ingreso de la población ocupada que posee entre 13 y 18 años de estudio en Paraguay según categoría de ocupación**

|                              | <b>Total</b>     | <b>Hombres</b>   | <b>Mujeres</b>   |
|------------------------------|------------------|------------------|------------------|
| <b>Total</b>                 | <b>3.633.430</b> | <b>4.105.176</b> | <b>3.164.294</b> |
| Empleado/obrero público      | 4.239.202        | 4.854.254        | 3.776.856        |
| Empleado/obrero privado      | 3.089.775        | 3.278.450        | 2.854.282        |
| Empleador o patrón           | 7.018.035        | 7.330.113        | 6.294.681        |
| Trabajador por cuenta propia | 2.790.963        | 3.381.758        | 2.216.048        |
| Empleado Doméstico           | 1.650.571        | *                | 1.519.301        |



# Horas de trabajo

Cantidad de personas ocupadas que poseen entre 13 y 18 años de estudio, según horas de trabajo. EPH 2018

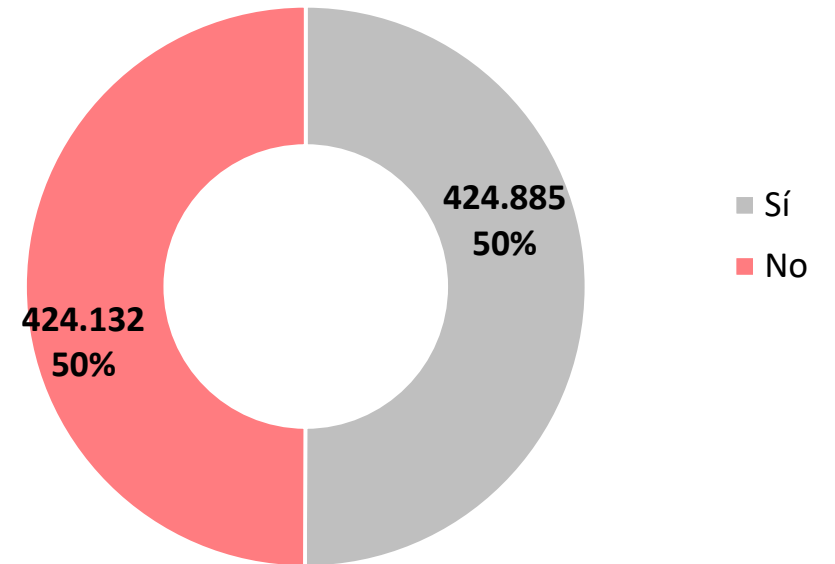


Fuente: Elaborado con datos de la EPH 2018

# Ocupación formal e informal

| Ocupación formal e informal de las personas ocupadas que poseen entre 13 y 18 años de estudio. EPH 2018 |         |         |         |
|---|---------|---------|---------|
|   | Total   | Hombres | Mujeres |
| Total   | 825.223 | 403.325 | 421.898 |
| Formal  | 62,6    | 64,7    | 60,6    |
| Informal  | 37,4    | 35,3    | 39,4    |

Cantidad de personas ocupadas que poseen entre 13 y 18 años de estudio, según aporte jubilatorio. EPH 2018



## Desocupados e Inactivos. Búsqueda de empleo y Razón de Inactividad

| Hizo algo para conseguir trabajo en los últ. 7 días |        |             |           |
|---|--------|-------------|-----------|
|   | Total  | Desocupados | Inactivos |
| Total   | 64.462 | 37.707      | 26.755    |
| Sí  | 49,3   | 84,3        | *         |
| No  | 50,7   | *           | 100,0     |

| Razón de inactividad<br>solamente contestan los inactivos |         |
|---|---------|
| Total   | 188.376 |
| Estudiantes   | 40,7    |
| Labores del Hogar   | 18,4    |
| No consigue trabajo                                       | *       |
| Enfermo   | *       |
| Anciano   | *       |
| Discapacitado   | *       |
| Jubilado o Pensionado                                     | 8,0     |
| Motivos Familiares  | 16,6    |
| Otra situación  | *       |

# Sector Construcción: Dificultades para cubrir Puestos de Trabajo

| Ocupaciones   | Dificultades                   |  |                                    |                      |                    |                                  |                                     |   |                      |                | Recuento |
|---|--------------------------------|--|------------------------------------|----------------------|--------------------|----------------------------------|-------------------------------------|---|----------------------|----------------|----------|
|   | Cambio en el modelo productivo | Condiciones Laborales (jornada laboral, salario) | Crecimiento de Demanda no atendida | Falta de Experiencia | Falta de Formación | Falta de Perfiles Especializados | Incorporación de Nuevas Tecnologías | Incorporación de Nuevo Modelo de Negocios | Movilidad Geográfica | Riesgo Laboral |          |
| Administrador de Obras  |                                |  |                                    | x                    | x                  |                                  |                                     | x   |                      | x              | 4        |
| Albañil/Oficial   | x                              |  |                                    |                      | x                  |                                  | x                                   | x   |                      | x              | 5        |
| Analista de Costos y Cómputo Métrico  | x                              | x  | x                                  | x                    | x                  | x                                |                                     |   |                      | x              | 7        |
| Asesor Comercial de Ventas de Productos de Construcción                             |                                |  |                                    | x                    |                    |                                  |                                     |   |                      |                | 1        |
| Ayudante/Peón (de techo, de albañil, de acabado, de hormigón armado, de pista etc.) |                                | x  | x                                  |                      | x                  |                                  | x                                   | x   |                      | x              | 6        |
| Capataz/Maestro/Encargado o Jefe de Obra  | x                              | x  | x                                  |                      | x                  | x                                |                                     |   | x                    | x              | 7        |
| Encargado de Depósito   |                                |  |                                    |                      |                    | x                                |                                     |   |                      |                | 1        |
| Encargado de Riesgos, Seguridad y Salud en Obras                                    |                                |  | x                                  | x                    | x                  | x                                |                                     |   | x                    | x              | 6        |
| Fiscal de Obras   |                                |  |                                    | x                    | x                  |                                  |                                     |   |                      | x              | 3        |
| Instalador de Construcción en Seco  | x                              | x  | x                                  | x                    |                    |                                  | x                                   | x   | x                    |                | 7        |
| Instalador Sanitario  | x                              | x  | x                                  |                      |                    |                                  |                                     |   |                      |                | 3        |
| Operador de Máquinas Complejas  | x                              | x  | x                                  | x                    | x                  | x                                |                                     |   |                      | x              | 7        |
| Operador de Máquinas Simples  |                                | x  |                                    | x                    | x                  |                                  |                                     |   |                      |                | 3        |
| Residente de Obras  |                                |  |                                    | x                    | x                  |                                  |                                     | x   | x                    | x              | 5        |
| Técnico Analista de Procesos  | x                              |  | x                                  |                      | x                  |                                  |                                     |   |                      |                | 3        |
| Técnico de Laboratorio  |                                | x  |                                    |                      | x                  | x                                |                                     |   |                      |                | 3        |
| Topógrafo / Ayudante de Topografía  | x                              | x  | x                                  |                      | x                  | x                                |                                     |   |                      | x              | 6        |
| <b>Recuento</b>   | <b>8</b>                       | <b>9</b>   | <b>9</b>                           | <b>9</b>             | <b>13</b>          | <b>7</b>                         | <b>3</b>                            | <b>5</b>                                  | <b>4</b>             | <b>10</b>      |          |

- SINAFOCAL
- SNPP
- CNCP
- DGE

- Agencias Privadas de Empleo
- Fiscalización
- Salud Ocupacional
- Seguridad Social

**Usuarios de la información**

# Sector Administración y Gestión: Dificultades para cubrir Puestos de Trabajo

| Ocupaciones                                     | Dificultades                                     |                      |                    |                                     |                      | Recuento |
|---|--|----------------------|--------------------|-------------------------------------|----------------------|----------|
|   | Condiciones laborales (jornada laboral, salario) | Falta de Experiencia | Falta de Formación | Incorporación de nuevas tecnologías | Movilidad Geográfica |          |
| Asesor de Ventas                                |  | x                    | x                  |                                     |                      | 2        |
| Asistente de Atención al Cliente                | x  | x                    | x                  |                                     |                      | 3        |
| Auditor Interno Junior o Asistente de Auditoría |  | x                    | x                  |                                     |                      | 2        |
| Auxiliar Administrativo                         |  | x                    | x                  |                                     |                      | 2        |
| Auxiliar Contable                               |  | x                    | x                  | x                                   |                      | 3        |
| Auxiliar de Secretaría - Recepcionista          | x  | x                    | x                  |                                     |                      | 3        |
| Auxiliar Tributario - Gestor Tributario         |  | x                    | x                  |                                     |                      | 2        |
| Cajero Comercial                                |  | x                    | x                  |                                     |                      | 2        |
| Cajero Financiero                               |  | x                    |                    |                                     |                      | 1        |
| Cobrador  |  | x                    |                    | x                                   | x                    | 3        |
| Encargado de Local                              | x  | x                    | x                  |                                     |                      | 3        |
| Promotor  | x  | x                    |                    | x                                   |                      | 3        |
| Secretaria - Asistente Ejecutivo                | x  | x                    | x                  |                                     |                      | 3        |
| Supervisor de Caja                              | x  | x                    | x                  |                                     |                      | 3        |
| Vendedor de Mostrador o de Salón                |  | x                    | x                  | x                                   |                      | 3        |
| Vendedor Externo                                |  | x                    | x                  | x                                   |                      | 3        |
| <b>Recuento</b>                                 | <b>6</b>   | <b>16</b>            | <b>13</b>          | <b>5</b>                            | <b>1</b>             |          |

## Sector Electricidad: Dificultades para cubrir Puestos de Trabajo

| Ocupación                                 | Dificultad                                       |                      |                    | Recuento |
|---|--|----------------------|--------------------|----------|
|   | Condiciones Laborales (jornada laboral, salario) | Falta de Experiencia | Falta de Formación |          |
| Ingeniero en electricidad                 | x  |                      |                    | 1        |
| Técnico electricista domiciliario         |  | x                    | x                  | 2        |
| Técnico electricista industrial           |  |                      | x                  | 1        |
| Técnico electromecánico                   |  | x                    |                    | 1        |
| Técnico electrónico                       |  | x                    |                    | 1        |
| Técnico en mecatrónica                    |  |                      | x                  | 1        |
| Técnico en refrigeración                  |  | x                    |                    | 1        |
| Técnico en sistemas de telecomunicaciones |  | x                    |                    | 1        |
| <b>Recuento</b>                           | <b>1</b>   | <b>5</b>             | <b>3</b>           | <b>9</b> |

## Sector TIC: Dificultades para cubrir puestos de trabajo

| Ocupaciones                                       | Dificultad  |                      |                    |                                     | Recuento |
|---|---|----------------------|--------------------|-------------------------------------|----------|
|   | Condiciones Laborales<br>(jornada laboral, salario) | Falta de Experiencia | Falta de Formación | Incorporación de Nuevas Tecnologías |          |
| Administrador de Base de Datos                    | X   |                      | X                  |                                     | 2        |
| Administrador de Redes                            |   |                      | X                  |                                     | 1        |
| Administrador de Servidores                       |   |                      | X                  |                                     | 1        |
| Desarrollador/Programador de Aplicaciones Móviles |   | X                    | X                  |                                     | 2        |
| Desarrollador/Programador Web                     |   |                      | X                  |                                     | 1        |
| Diseñador Web                                     |   |                      | X                  |                                     | 1        |
| Técnico en Electrónica                            |   | X                    | X                  |                                     | 2        |
| Técnico en Redes                                  |   | X                    |                    |                                     | 1        |
| Técnico en Reparación de Equipos Informáticos     |   | X                    | X                  | X                                   | 2        |
| <b>Recuento</b>                                   | <b>1</b>  | <b>4</b>             | <b>8</b>           | <b>1</b>                            |          |

# Conclusiones. Enfoque de políticas de trabajo, empleo y seguridad social

## Políticas de Formalización

- Educación de la Población a través de mecanismos de difusión e información
- Detección del empleo no registrado, focalizado en sectores altamente informales de la economía
- Formalización de trabajadores independientes

## Políticas de Empleo y Seguridad Social

- Ampliación de cobertura de seguridad social dirigido a población objetivo
- Programas de inserción de Empleo Juvenil
- Incorporación de tecnología para búsqueda de Empleo
- Políticas de Capacitación y Formación Laboral: innovación en Metodología de Enseñanza, formalización, articulación con el sector productivo
- Emprendimientos

## Políticas de Trabajo

- Mejoramiento de los servicios de Mediación Laboral
- Programas Fiscalización a través de planes de Inspección y Sistemas de denuncias





Ministerio de  
**TRABAJO, EMPLEO  
Y SEGURIDAD SOCIAL**



**GOBIERNO  
NACIONAL**

*Paraguay  
de la gente*

# GRACIAS

[observatorio@mtess.gov.py](mailto:observatorio@mtess.gov.py)

(021)490-881 ó (021)490-889 int. 138

Avda. Perú y Río de Janeiro

Ministerio de Trabajo, Empleo y Seguridad Social

Dirección de Observatorio Laboral

7 de mayo de 2019

