



Ministerio de Trabajo, Empleo y Seguridad Social

Dirección de Observatorio Laboral

**Mujeres en el Mercado de Trabajo:
Principales Indicadores de Empleo durante el 4to. trimestre del Año 2022**

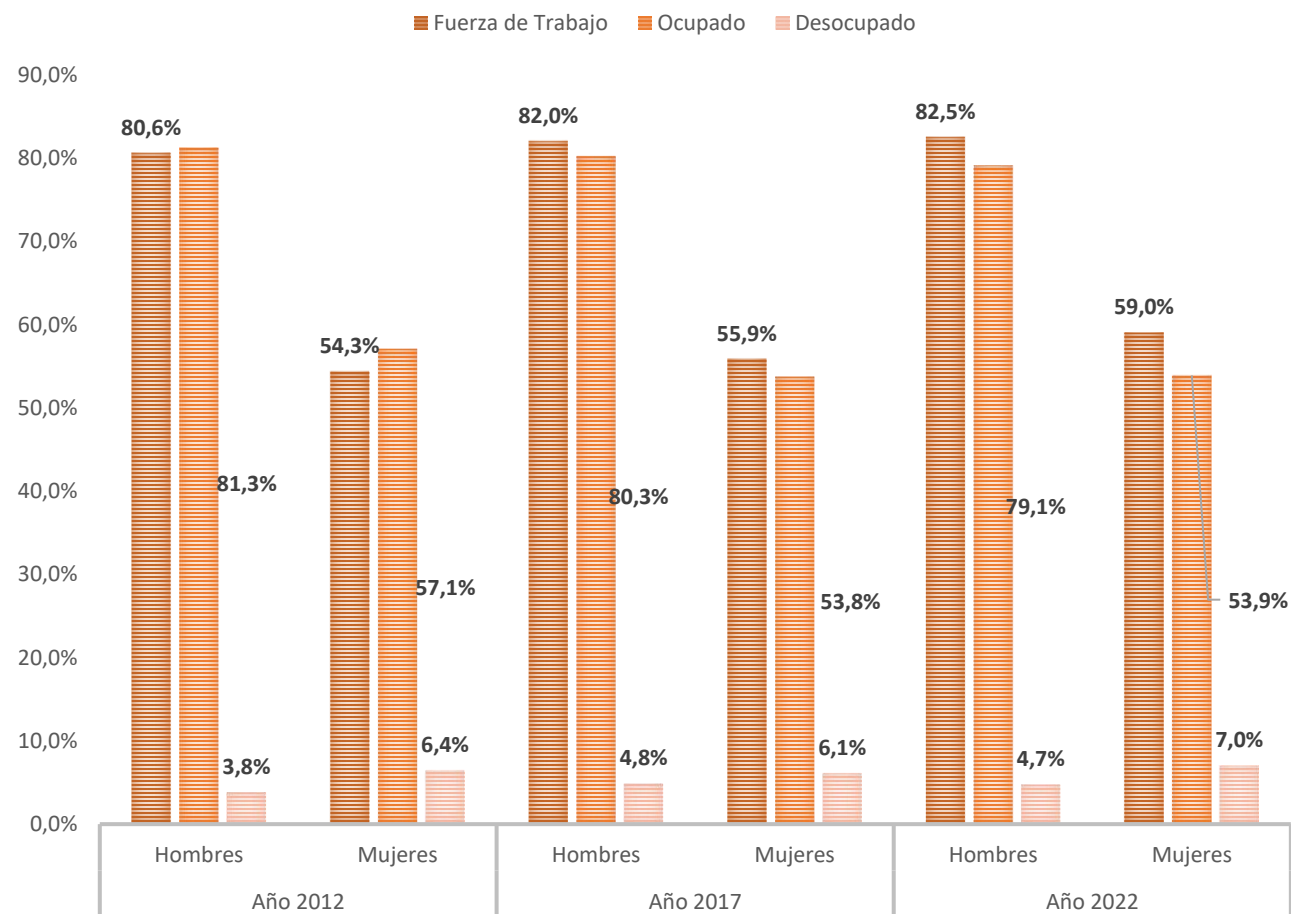
PRINCIPALES INDICADORES DEL MERCADO DE TRABAJO, SEGÚN SEXO. AÑOS 2012/2017/2022

- El análisis de las desigualdades de género en el mercado laboral paraguayo evidencia **que las mujeres y hombres no participan en igualdad condiciones**. La diferencia en la tasa de la fuerza de trabajo en el 2012 era de unos 26 puntos porcentuales, mientras que después de una década la **brecha de participación se reduce a tan solo 23,5 puntos porcentuales**.

- Se observa un incremento de la participación de las mujeres en el mercado laboral. En los últimos diez años la tasa de fuerza de trabajo pasó de 54,3% a 59%, resaltando que solo en **los últimos cinco años la participación de las mujeres en el mercado de trabajo ha experimentado un avance de aproximadamente 3 puntos porcentuales**.

- La variación de la tasa de ocupación de los hombres se ha reducido levemente durante el último decenio (-2,2 pp.), así también la **tasa de ocupación de las mujeres a disminuido en 3,2 puntos porcentuales**.

- Las mujeres no solo tienen una menor tasa de participación en el mercado de trabajo, sino que, al formar parte de la fuerza de trabajo **presentan mayores tasas de desocupación que los hombres**. La tasa de desocupación de las mujeres supera al de los hombres, la **diferencia entre ambas tasas pasó de 1,3 a 2,3 puntos porcentuales en los últimos cinco años**.

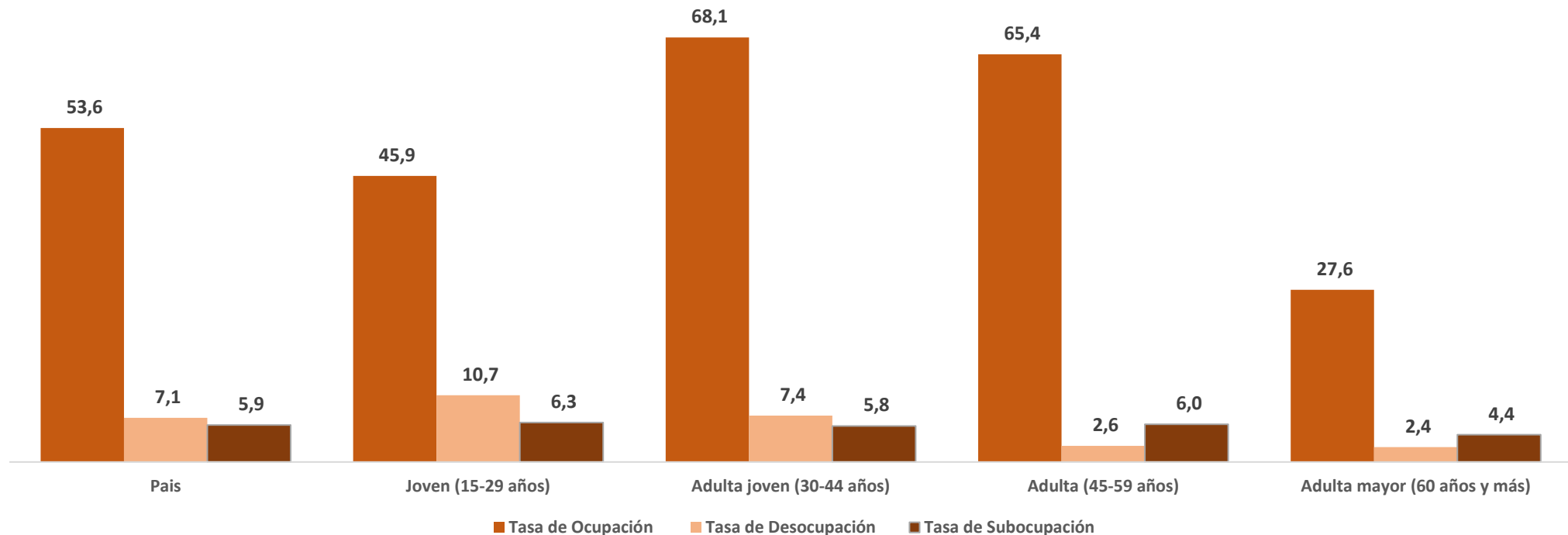


Fuente: Observatorio Laboral – MTESS. Elaboración propia a partir de los datos de la serie comparable de la EPH - INE.

Nota: No incluye los Departamentos de Boquerón y Alto Paraguay.

INDICADORES DE EMPLEO POR GRUPOS DE EDAD DE LAS MUJERES (%). PERIODO: 4to. TRIMESTRE - AÑO 2022

- Las mujeres jóvenes presentan la tasa de ocupación más baja (45,9%) dentro del grupo de edad potencial de trabajo (15 a 60 años). Mientras que, la subocupación afecta en mayor medida (6%) a las mujeres adultas (45 a 59 años).
- Las mujeres jóvenes son las que tienen niveles de desocupación más altos (10,7%) y supera por más de 3,6 puntos porcentuales a la tasa nacional.

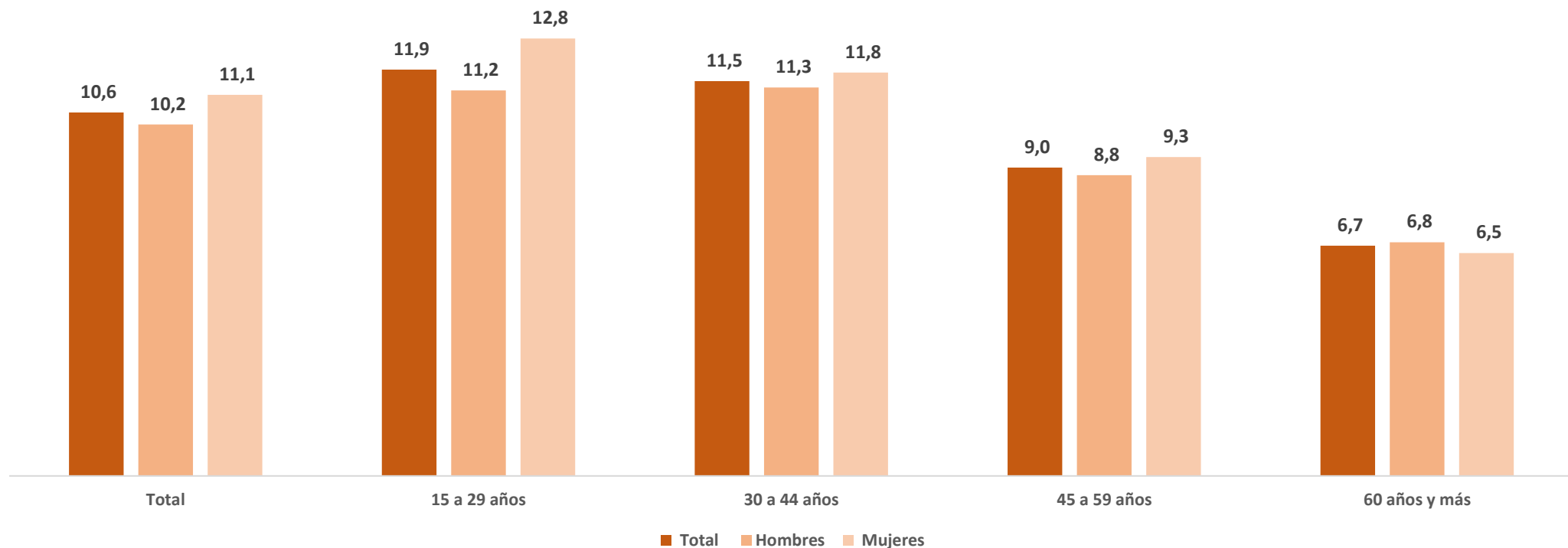


Fuente: Observatorio Laboral – MTESS. Elaboración propia a partir de los datos de la EPHC 4to. Trimestre . Año 2022 – INE.

Nota: No incluye los Departamentos de Boquerón y Alto Paraguay.

PROMEDIO DE AÑOS DE ESTUDIO DE LA POBLACIÓN OCUPADA POR SEXO, SEGÚN GRUPOS DE EDAD. PERIODO: 4to. TRIMESTRE - AÑO 2022

A nivel país, las **mujeres ocupadas tienen en promedio 11,1 años de estudio**, aproximadamente **1 año más que el promedio de los hombres ocupados**. Además, se puede observar que el promedio de **años de estudios de las mujeres ocupadas está por encima al de los hombres** dentro del grupo de edad potencial de trabajo (15 a 60 años), principalmente en las edades más jóvenes.



Fuente: Observatorio Laboral – MTESS. Elaboración propia a partir de los datos de la EPHC 4to. Trimestre . Año 2022 – INE.

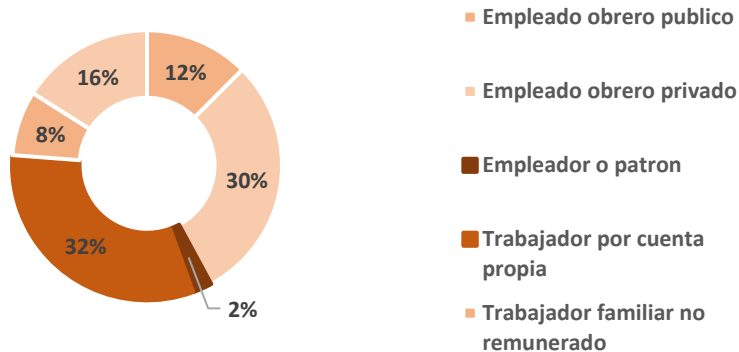
Nota: No incluye los Departamentos de Boquerón y Alto Paraguay.

POBLACIÓN OCUPADA POR SEXO, SEGÚN CATEGORÍA OCUPACIONAL EN LA OCUPACIÓN PRINCIPAL (%).

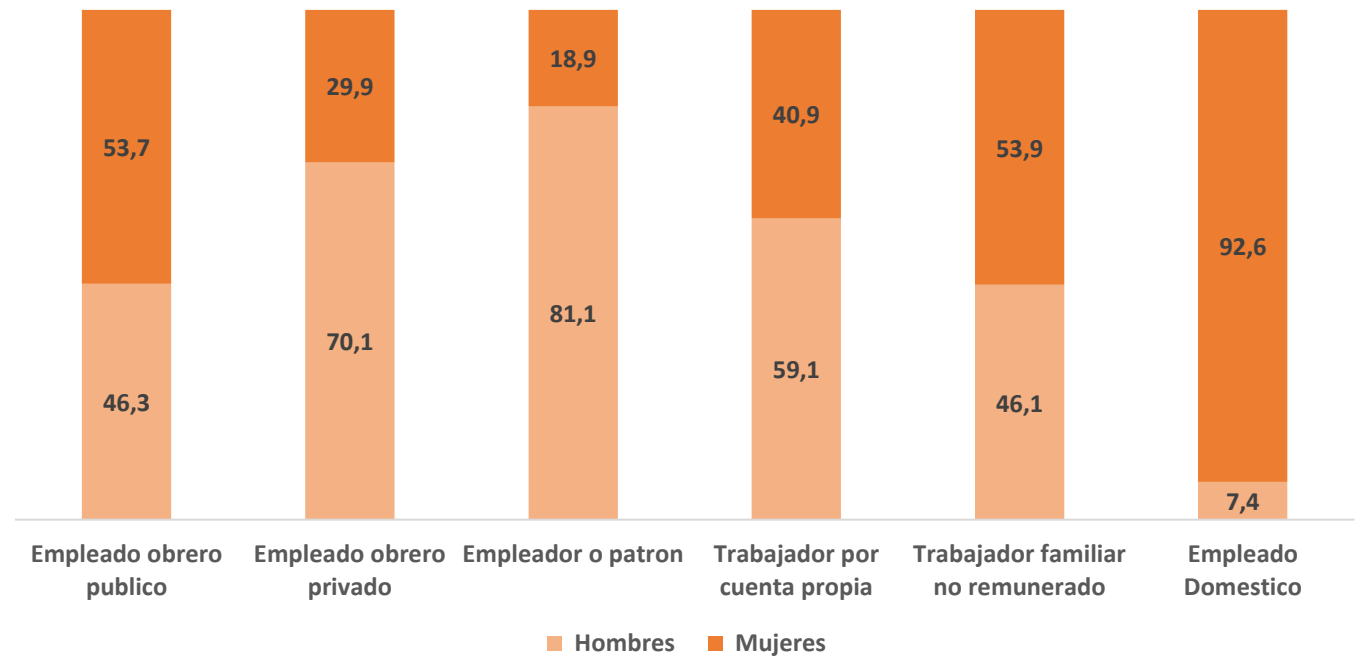
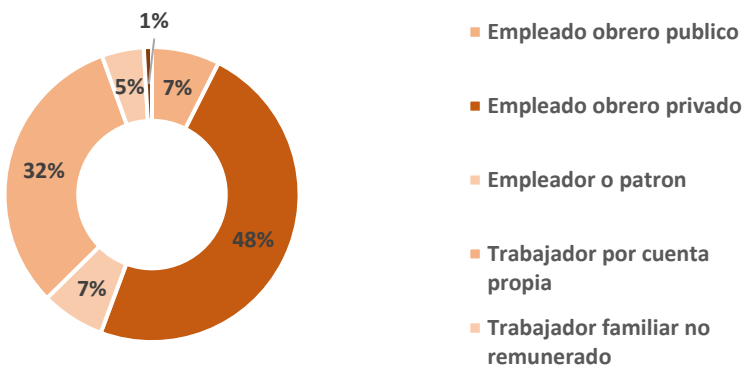
PERIODO: 4to. TRIMESTRE - AÑO 2022

- Existe una **menor participación de las mujeres en el empleo asalariado del sector privado y como empleador** que en el caso de los hombres. Mientras que, se observa una **mayor participación de las mujeres en el empleo doméstico y como familiar no remunerado**.
- Aproximadamente **4 de cada 10 mujeres ocupadas son asalariadas** en el sector privado o público y **3 se ocupan por cuenta propia**

Mujeres



Hombres



Fuente: Observatorio Laboral – MTESS. Elaboración propia a partir de los datos de la EPHC 4to. Trimestre . Año 2022 – INE.
Nota: No incluye los Departamentos de Boquerón y Alto Paraguay.

POBLACIÓN OCUPADA POR SEXO, SEGÚN TIPO DE OCUPACIÓN EN LA OCUPACIÓN PRINCIPAL (%). PERIODO: 4to. TRIMESTRE - AÑO 2022

Las mujeres ocupadas se encuentran mayormente concentradas en ocupaciones de menor productividad, asociadas a servicios de cuidado, labores de hogares o como vendedoras de comercios y mercados (31,8%). Así también, se observa que alrededor del **20,5% de las mujeres ocupadas realizan trabajos no calificados**. Un aspecto relevante es que las **mujeres tienen una mayor participación que los hombres en ocupaciones profesionales científicas e intelectuales (11,8 % vs. 4,3%)**.



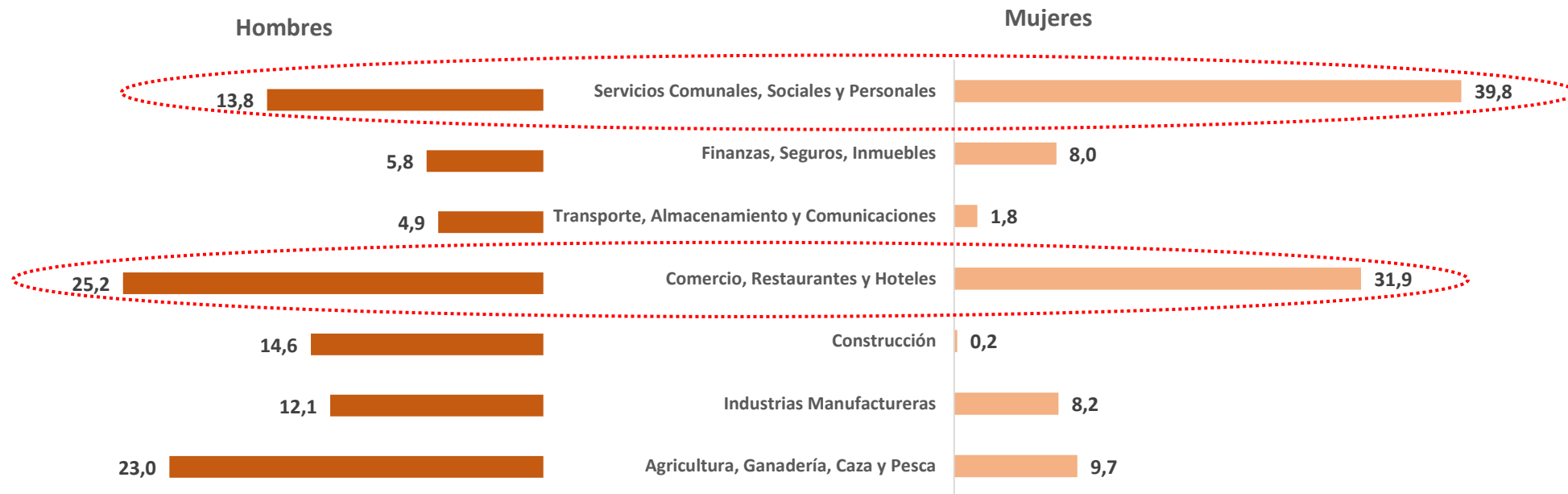
Fuente: Observatorio Laboral – MTESS. Elaboración propia a partir de los datos de la EPHC 4to. Trimestre . Año 2022 – INE.

Nota: No incluye los Departamentos de Boquerón y Alto Paraguay.

Se excluyen las ocupaciones vinculadas a las Fuerzas Armadas por falta de precisión en la estimación por insuficiencia muestral. La estimación de la proporción de mujeres ocupadas como operadores de instalaciones, máquinas y montadores tiene alta varianza.

POBLACIÓN OCUPADA POR SEXO, SEGÚN RAMA DE ACTIVIDAD ECONÓMICA DE LA OCUPACIÓN PRINCIPAL (%). PERIODO: 4to. TRIMESTRE - AÑO 2022

Las mujeres ocupadas se encuentran mayormente concentradas en actividades económicas vinculadas al comercio, restaurante y hoteles como también a los servicios no financieros. Aproximadamente el 9,7% de las mujeres ocupadas se desempeñan en las actividades primarias de la economía como es la agricultura, mientras que sólo el 8,2% se encuentran ocupadas en las industrias.



Fuente: Observatorio Laboral – MTESS. Elaboración propia a partir de los datos de la EPHC 4to. Trimestre . Año 2022 – INE.

Nota: No incluye los Departamentos de Boquerón y Alto Paraguay.

Se excluyen las actividades vinculadas la electricidad, Gas y Agua por falta de precisión en la estimación por insuficiencia muestral. La estimación de la proporción de mujeres ocupadas en la construcción tiene alta varianza.

POBLACIÓN OCUPADA POR SEXO, SEGÚN RANGO DE HORAS SEMANALES TRABAJADAS EN LA OCUPACIÓN PRINCIPAL. PERIODO: 4to. TRIMESTRE - AÑO 2022

Promedio de Horas Semanales

Total	Hombres	Mujeres
42	45	39

Las mujeres trabajan en promedio menos de 6 horas semanales que los hombres. Se observa que aproximadamente el **42,8%** de las mujeres ocupadas trabajan menos de **40 horas semanales**, mientras que un poco más del **50%** de los hombres ocupados se encuentran trabajando **45 o más horas semanales**.

Rango de Horas	Total	%	Hombres	%	Mujeres	%
Total	3.525.381	100	2.080.691	100	1.444.690	100
Hasta 39 horas	1.136.199	32,2	517.276	24,9	618.923	42,8
40 a 44 horas	615.643	17,5	367.958	17,7	247.685	17,1
45 y más horas	1.773.539	50,3	1.195.457	57,5	578.082	40,0

Fuente: Observatorio Laboral – MTESS. Elaboración propia a partir de los datos de la EPHC 4to. Trimestre . Año 2022– INE.
Nota: No incluye los Departamentos de Boquerón y Alto Paraguay.

PROMEDIO DE INGRESO MENSUAL CORRIENTE (EN MILES DE GUARANÍES) DE LA POBLACIÓN OCUPADA POR SEXO, SEGÚN CATEGORÍA DE OCUPACIÓN EN LA OCUPACIÓN PRINCIPAL. PERIODO: 4to. TRIMESTRE - AÑO 2022

El ingreso promedio laboral de las mujeres en la ocupación principal es de aproximadamente **23% menos que el de los hombres**. De acuerdo a la categoría ocupacional, la **mayor brecha de ingreso** se presenta en el **trabajo doméstico (-30%)**.

Categoría de Ocupación	Total	Hombres	Mujeres	Brecha%	Diferencia en Guaranies
Total País	2.775	3.055	2.357	-23%	-698
Empleado/obrero público	4.181	4.407	3.986	-10%	-421
Empleado/obrero privado	2.849	2.888	2.758	-4%	-129
Empleador o patrón	7.017	7.426	5.287	-29%	-2.139
Trabajador por cuenta propia	1.866	2.054	1.595	-22%	-460
Empleado doméstico	1.449	2.012	1.403	-30%	-609

Fuente: Observatorio Laboral – MTESS. Elaboración propia a partir de los datos de la EPHC 4to. Trimestre . Año 2022 – INE.

Nota: No incluye los Departamentos de Boquerón y Alto Paraguay. Se excluyen los ingresos igual a cero

POBLACIÓN OCUPADA NO AGROPECUARIA POR SEXO, SEGÚN CONDICION DE INFORMALIDAD EN LA OCUPACIÓN PRINCIPAL. PERIODO: 4to. TRIMESTRE - AÑO 2022

Durante el cuarto trimestre de 2022, la **informalidad laboral afectó a 849.968 mujeres** ocupadas en el sector no agropecuario, que representa una tasa de informalidad de 65,1%, ubicándose 3,5 pp. por encima del nivel de informalidad de los hombres (61,6%).

Tipo de Ocupación	Total	%	Hombres	%	Mujeres	%
Total	2.940.238	100,0	1.635.168	100,0	1.305.070	100,0
Ocupados informales no agropecuarios	1.857.317	63,2	1.007.349	61,6	849.968	65,1
Ocupados formales no agropecuarios	1.075.692	36,6	623.733	38,1	451.959	34,6
No Disponible	7.229	,2	4.086	,2	3.143	,2

Fuente: Observatorio Laboral – MTESS. Elaboración propia a partir de los datos de la EPHC 4to. Trimestre . Año 2022 – INE.

Nota: No incluye los Departamentos de Boquerón y Alto Paraguay. Son ocupados informales no agropecuario los asalariados que no cotizan al sistema de jubilación y pensión, los trabajadores independientes que no están inscriptos en el Registro Único de Contribuyentes todos los trabajadores familiares no remunerados.

FICHA TÉCNICA

Dirección

Diego Sanabria

Elaboración de Documento y Análisis

Diego Sanabria

Cynthia Méndez



Observatorio
LABORAL

Contacto

observatorio@mtess.gov.py

observatoriomtess0@gmail.com

Tel: +595 21 7290100 Int: 138

Marzo de 2023
Asunción – Paraguay

