



MINISTERIO DE TRABAJO, EMPLEO Y SEGURIDAD SOCIAL

Características de las Principales Actividades Económicas en el
Mercado Laboral



Ministerio de
**TRABAJO, EMPLEO
Y SEGURIDAD SOCIAL**

 **GOBIERNO**
 **NACIONAL**

*Paraguay
de la gente*

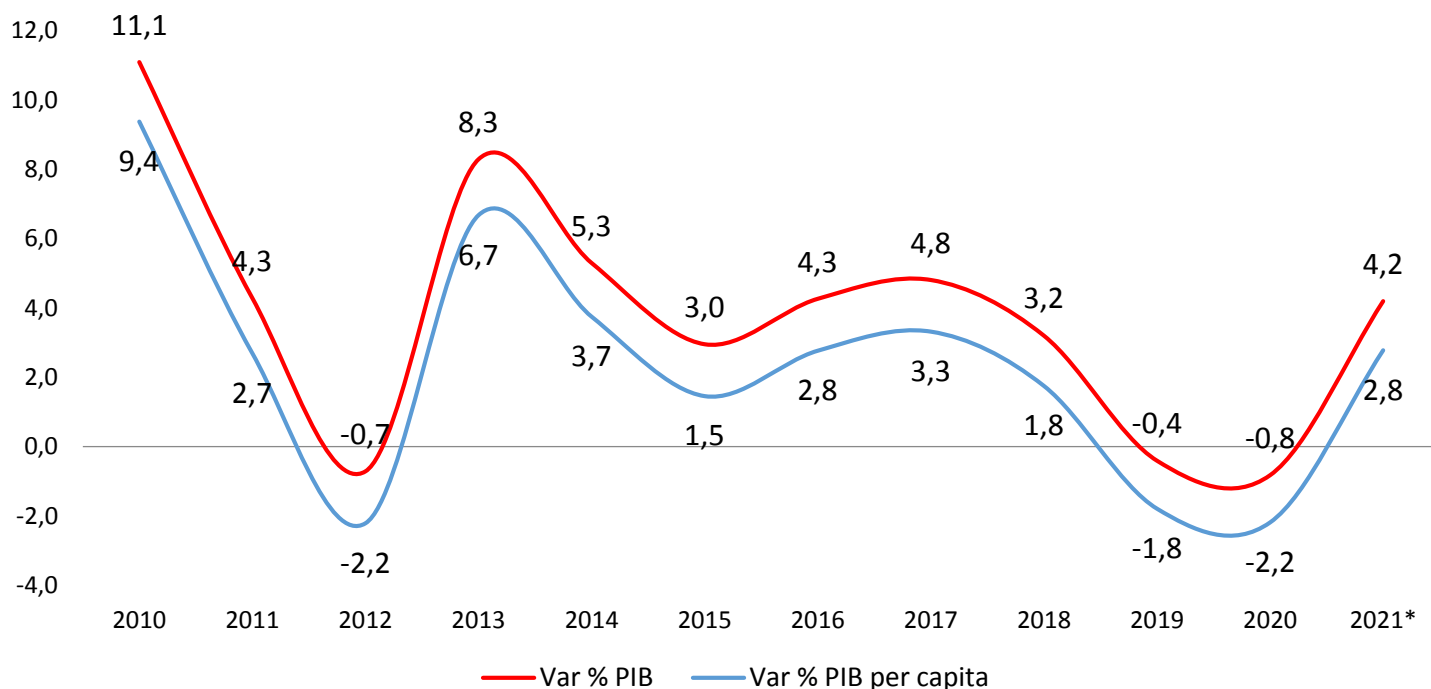


ESTRUCTURA Y DINÁMICA ECONÓMICA





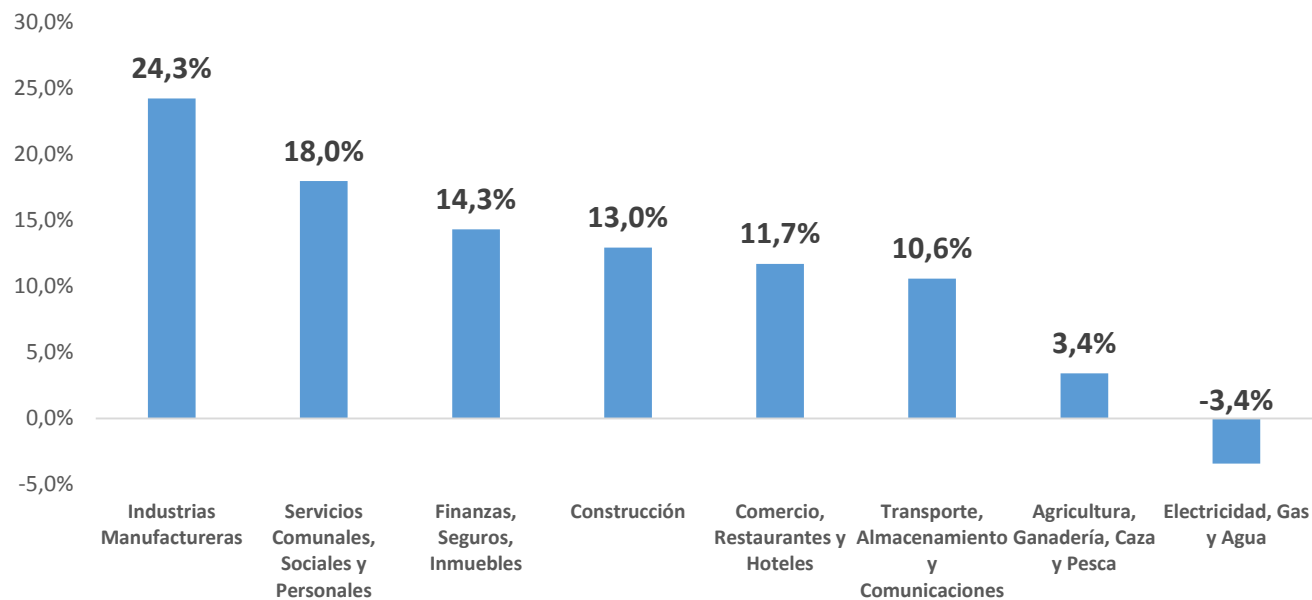
Crecimiento del PIB y del PIB per cápita Período: 2010-2021



Promedio de Crecimiento Sectorial del Valor Agregado Total a precios de comprador Por sectores económicos. Estructura económica en base al valor constante (%)		
		2011 - 2021
Sector Primario		2,6
Agricultura, Ganadería, Caza y Pesca		2,6
Sector Secundario		3,3
Industrias Manufactureras		4,0
Electricidad, Gas y Agua		-0,2
Construcción		6,0
Sector Terciario		3,5
Comercio, Restaurantes y Hoteles		2,6
Transporte, Almacenamiento y Comunicaciones		4,7
Finanzas, Seguros, Inmuebles		3,9
Servicios Comunes, Sociales y Personales		3,6
Valor Agregado Bruto		3,2
Impuestos a los productos		3,6
PIB a precios de comprador		3,2



Contribución sectorial al crecimiento del PIB. Período: 2011 - 2021



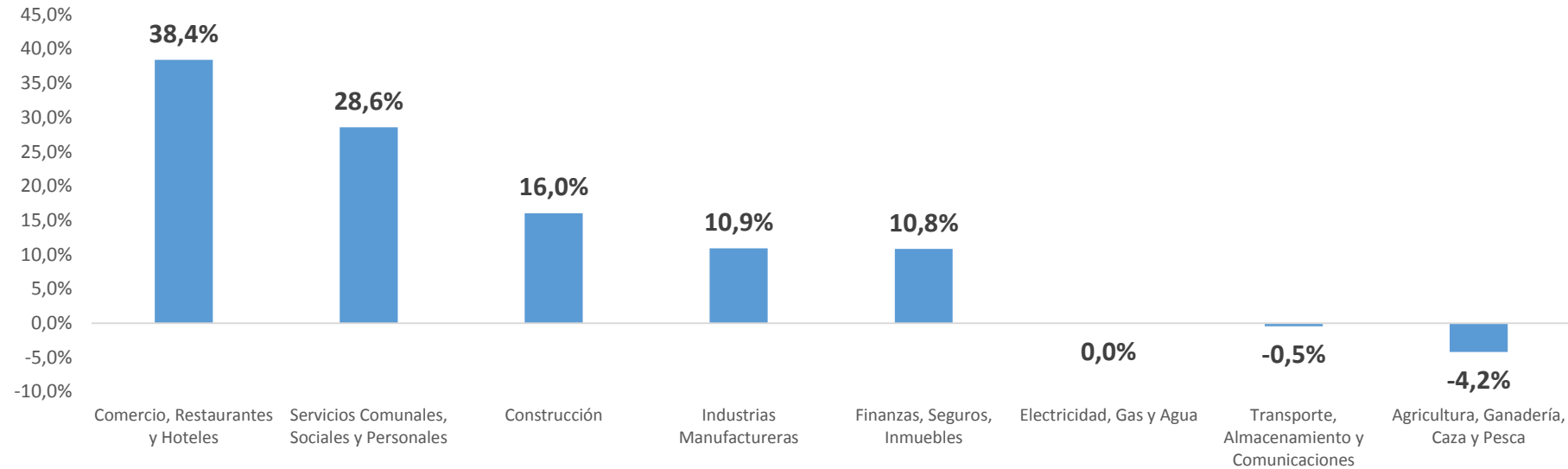
Composición Sectorial del Valor Agregado Total a precios de comprador Por sectores económicos.

Estructura económica en base al valor constante (%) - Año Base 2014

	2011	2021
Sector Primario	13,7	11,1
Agricultura, Ganadería, Caza y Pesca	13,7	11,1
Sector Secundario	35,7	36,0
Industrias Manufactureras	19,3	21,1
Electricidad, Gas y Agua	10,4	6,8
Construcción	6,0	8,1
Sector Terciario	50,7	52,9
Comercio, Restaurantes y Hoteles	14,4	14,0
Transporte, Almacenamiento y Comunicaciones	7,4	8,5
Finanzas, Seguros, Inmuebles	12,2	13,1
Servicios Comunales, Sociales y Personales	16,5	17,3
Valor Agregado Bruto	100,0	100



Contribución sectorial al crecimiento del empleo. Período: 2011 - 2021



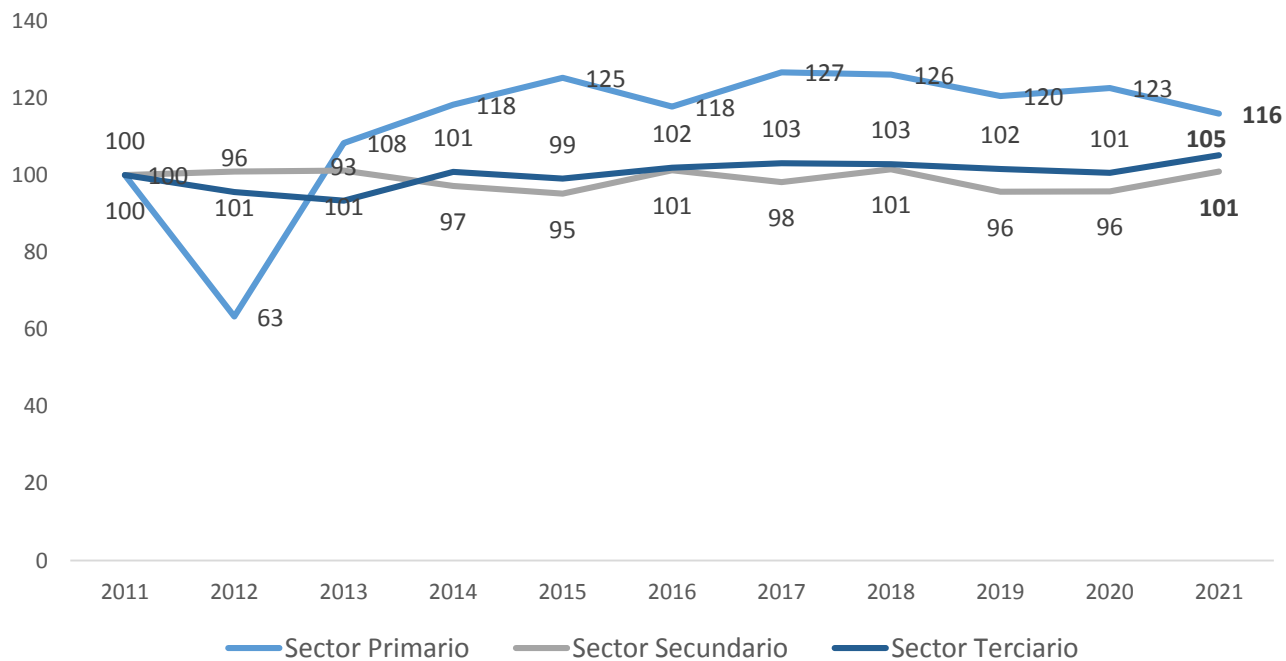
Composición Sectorial del Empleo (%) - Período: 2011-2021 Por sectores económicos.		
	2011	2021
Sector Primario	25,9	19,6
Agricultura, Ganadería, Caza y Pesca	25,9	19,6
Sector Secundario	17,6	19,6
Industrias Manufactureras	10,4	10,5
Electricidad, Gas y Agua	0,5	0,4
Construcción	6,7	8,7
Sector Terciario	56,5	60,9
Comercio, Restaurantes y Hoteles	25,5	28,2
Transporte, Almacenamiento y Comunicaciones	4,3	3,3
Finanzas, Seguros, Inmuebles	4,5	5,9
Servicios Comunes, Sociales y Personales	22,2	23,5
Total de Ocupados	100	100

Promedio de Crecimiento del Empleo Por sectores económicos %	
	2011-2021
Sector Primario	0,4
Agricultura, Ganadería, Caza y Pesca	0,4
Sector Secundario	2,7
Industrias Manufactureras	2,2
Electricidad, Gas y Agua	-0,5
Construcción	4,4
Sector Terciario	3,4
Comercio, Restaurantes y Hoteles	3,9
Transporte, Almacenamiento y Comunicaciones	1,2
Finanzas, Seguros, Inmuebles	5,0
Servicios Comunes, Sociales y Personales	3,2
Total de Ocupados	2,5





Índice de productividad laboral por sectores económicos. Período: 2011 - 2021



Crecimiento % de la Productividad del Trabajo Por Rama de Actividad

	Promedio
	2011-2021
Sector Primario	3,9
Agricultura, Ganadería, Caza y Pesca	3,9
Sector Secundario	1,1
Industrias Manufactureras	2,0
Electricidad, Gas y Agua	2,9
Construcción	3,5
Sector Terciario	0,3
Comercio, Restaurantes y Hoteles	-0,2
Transporte, Almacenamiento y Comunicaciones	4,9
Finanzas, Seguros, Inmuebles	-0,5
Servicios Comunes, Sociales y Personales	0,1
PIB por ocupado nacional	1,0



Ministerio de
TRABAJO, EMPLEO
Y SEGURIDAD SOCIAL

**GOBIERNO
NACIONAL**

Paraguay
de la gente



CARACTERÍSTICAS SOCIODEMOGRÁFICAS Y LABORALES





POBLACIÓN OCUPADA POR TRIMESTRE Y AÑO, SEGÚN SECTOR ECONÓMICO EN LA OCUPACIÓN PRINCIPAL. AÑOS 2021 Y 2022.

Sector Económico	Año 2021	Año 2022		Diferencias	
	2° Trim.	1er. Trim.	2° Trim.	Interanual (2° Trim. 21/22)	Intertrimestral (1° trim. 2022 y 2° Trim. 2022)
Total país	3.410.927	3.427.318	3.458.166	47.239	30.848
Primario					
Agricultura, Ganadería, Caza y Pesca	737.657	606.285	613.237	-124.420	6.952
Secundario	631.522	624.818	608.330	-23.192	-16.488
Industrias Manufactureras	342.164	354.584	333.077	-9.087	-21.507
Construcción	289.358	270.234	275.253	-14.105	5.019
Terciario	2.040.592	2.195.169	2.235.477	194.885	40.308
Comercio, Restaurantes y Hoteles	852.267	945.351	997.257	144.990	51.906
Servicios Comunes, Sociales y Personales	895.079	900.257	898.008	2.929	-2.249
Otros (*)	293.246	349.561	340.212	46.966	-9.349
No Disponible	1.156	1.046	1.122	-34	76

Fuente: Observatorio Laboral – MTESS. Elaboración propia a partir de los datos de la EPHC- INE.



Ministerio de
TRABAJO, EMPLEO
Y SEGURIDAD SOCIAL

**GOBIERNO
NACIONAL**

*Paraguay
de la gente*



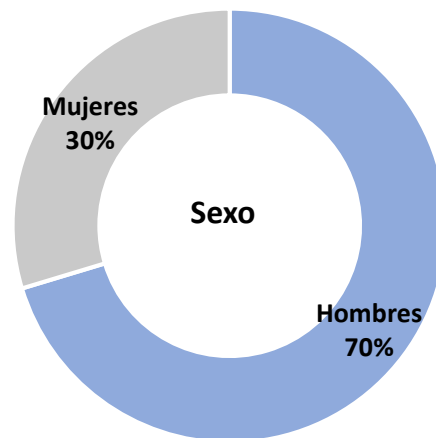
Agricultura, Ganadería, Caza y Pesca





CARACTERÍSTICAS SOCIODEMOGRÁFICAS

Durante el segundo trimestre de 2022, la cantidad de ocupados en las la rama de Agricultura, Ganadería, Caza y Pesca fue de **613.237** personas



ÁREA DE RESIDENCIA

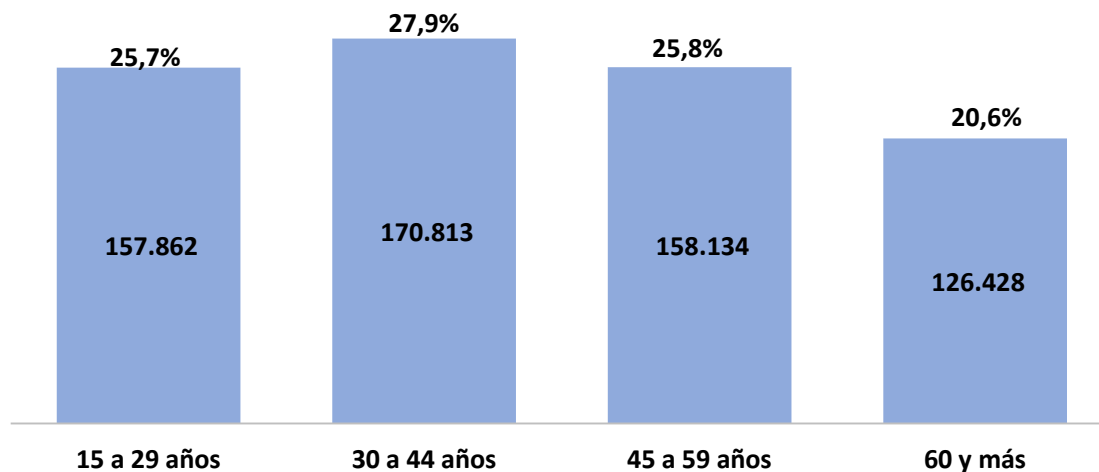


66.066
10,8%

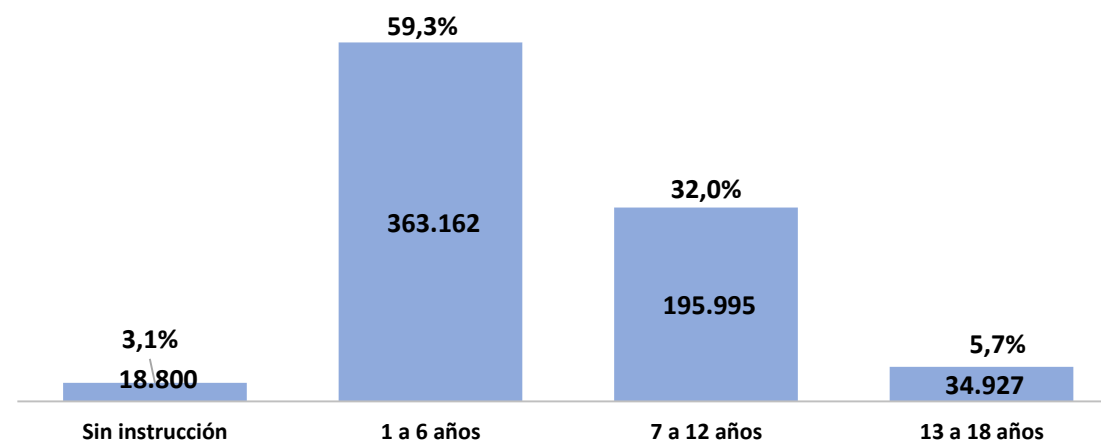


547.171
89,2%

GRUPO ETARIO



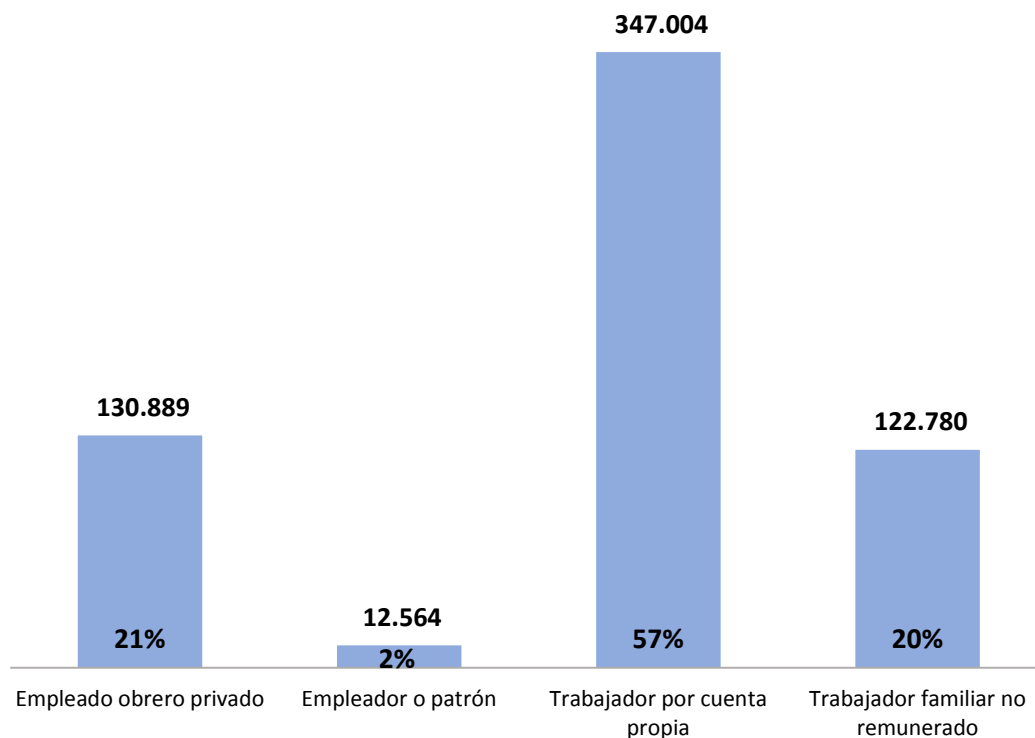
AÑOS DE ESTUDIO



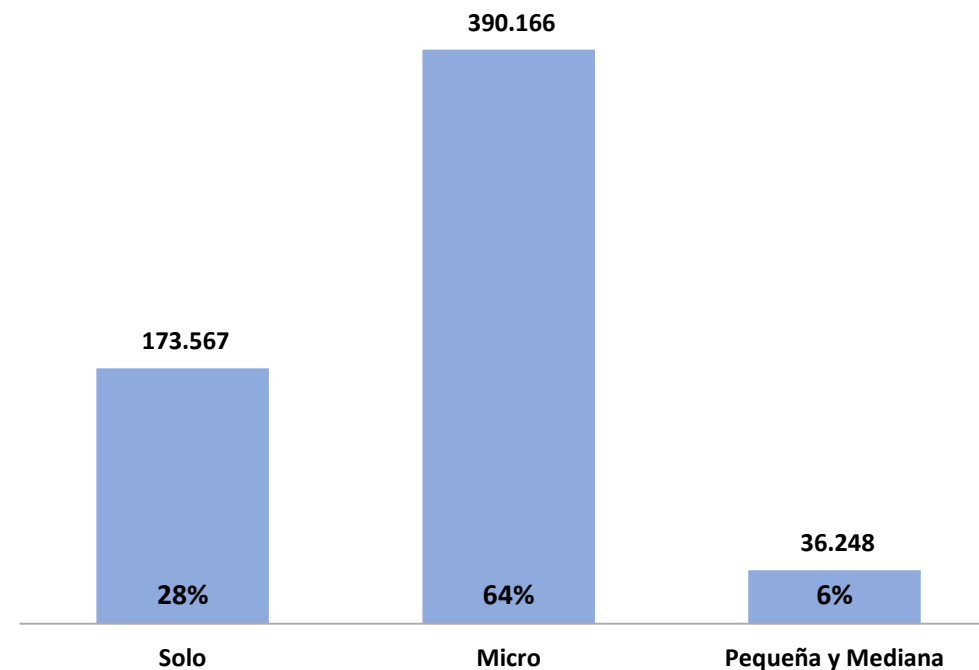


CARACTERÍSTICAS LABORALES

CATEGORÍA DE OCUPACIÓN



TAMAÑO DE LA EMPRESA



Fuente: Observatorio Laboral – MTESS. Elaboración propia a partir de los datos de la EPHC- INE.

Nota: Se excluyen las categorías con insuficiencia muestral. Baja precisión en la estimación ocupados en tamaño de empresa “grande” por insuficiencia muestral .



Ministerio de
TRABAJO, EMPLEO
Y SEGURIDAD SOCIAL

**GOBIERNO
NACIONAL**

*Paraguay
de la gente*



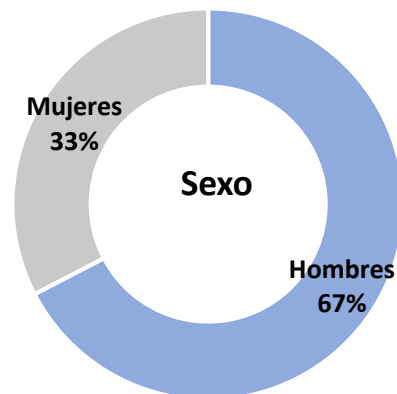
Industria Manufacturera





CARACTERÍSTICAS SOCIODEMOGRÁFICAS

Durante el segundo trimestre de 2022, la cantidad de ocupados en las industrias manufactureras fue de **333.077** personas



ÁREA DE RESIDENCIA

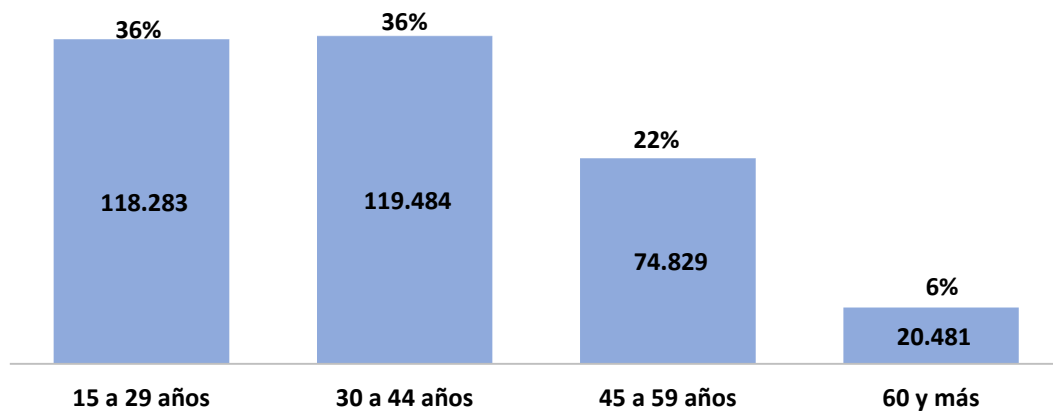


231.440
69,4%

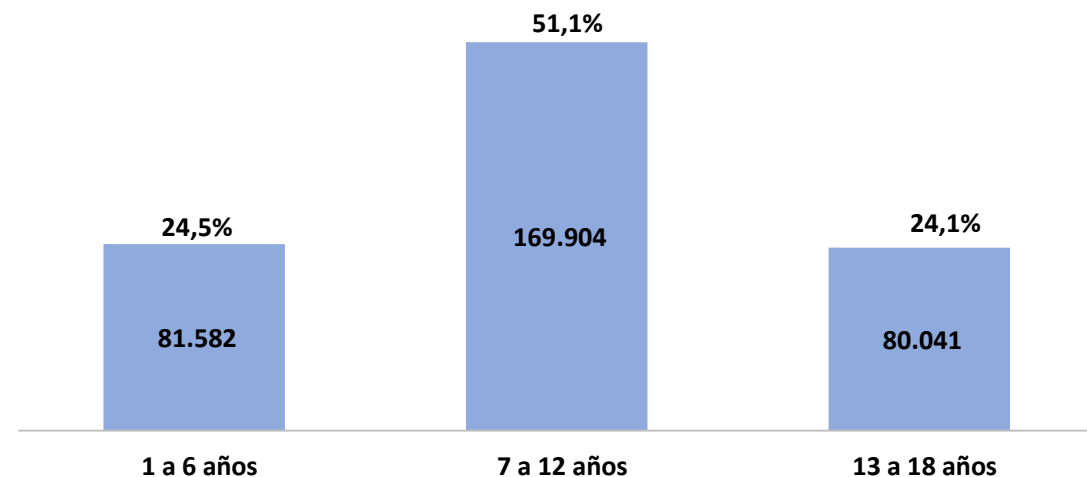


102.037
30,6%

GRUPO ETARIO



AÑOS DE ESTUDIO



Fuente: Observatorio Laboral – MTESS. Elaboración propia a partir de los datos de la EPHC – 2do. Trim. 2022- INE.
Nota: Se excluye la categoría “Sin Instrucción” por baja precisión en la estimación debido a insuficiencia muestral,



Ministerio de
TRABAJO, EMPLEO
Y SEGURIDAD SOCIAL

**GOBIERNO
NACIONAL**

Paraguay
de la gente

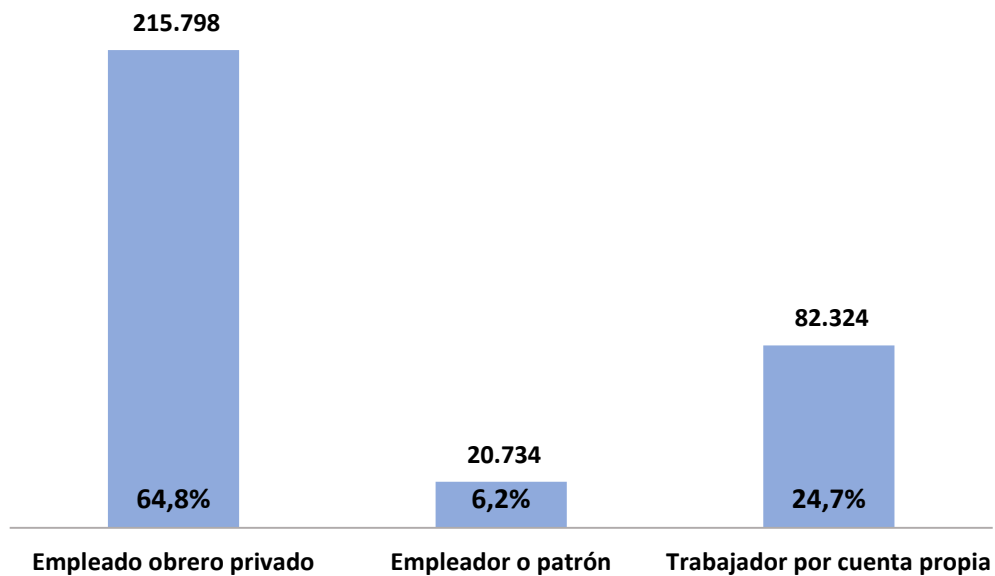
CARACTERÍSTICAS LABORALES



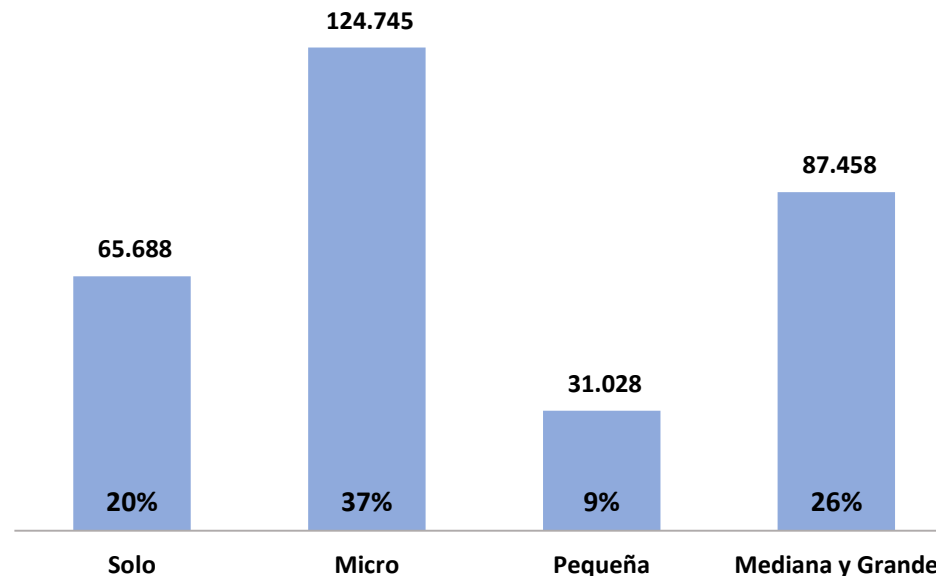
CONDICIÓN DE LA OCUPACIÓN



CATEGORÍA DE OCUPACIÓN



TAMAÑO DE EMPRESA





Construcción





CARACTERÍSTICAS SOCIODEMOGRÁFICAS

Durante el segundo trimestre de 2022, la cantidad de ocupados en la rama de Construcción fue de **275.253** personas



ÁREA DE RESIDENCIA

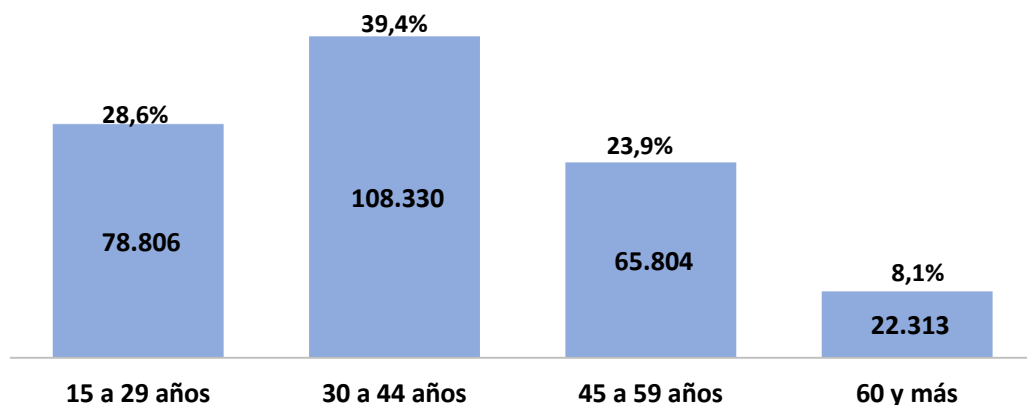


199.853
72,6%

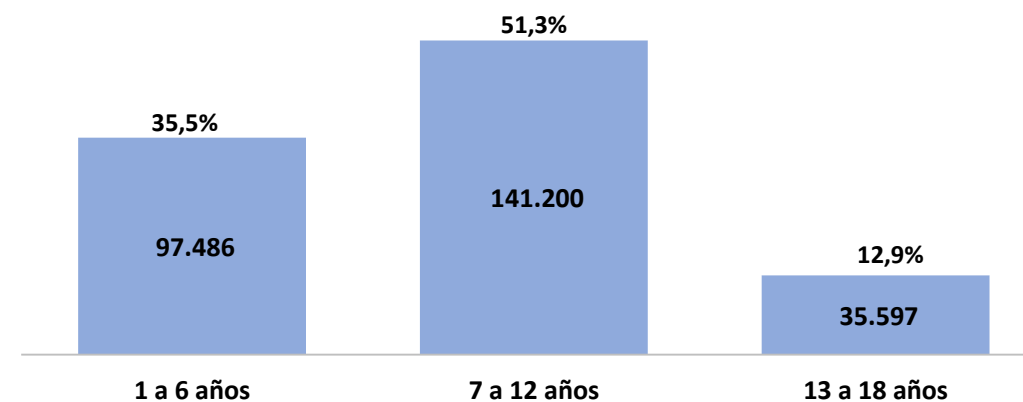


75.400
27,4%

GRUPO ETARIO



AÑOS DE ESTUDIO



Fuente: Observatorio Laboral – MTESS. Elaboración propia a partir de los datos de la EPHC – 2do. Trim. 2022- INE.

Nota: Baja precisión en la estimación ocupados del sexo femenino por insuficiencia muestral.

Se excluye la categoría “Sin Instrucción” por baja precisión en la estimación debido a insuficiencia muestral,



Ministerio de
TRABAJO, EMPLEO
Y SEGURIDAD SOCIAL


**GOBIERNO
NACIONAL**

Paraguay
de la gente

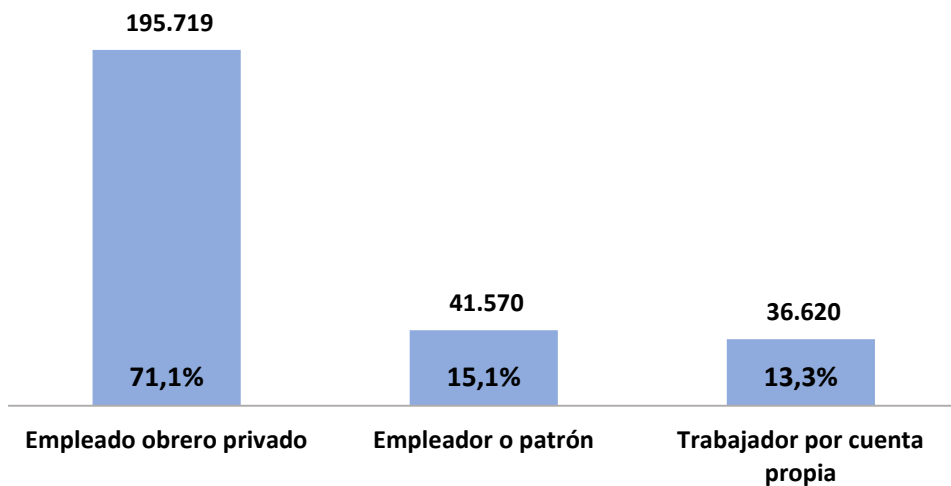
CARACTERÍSTICAS LABORALES



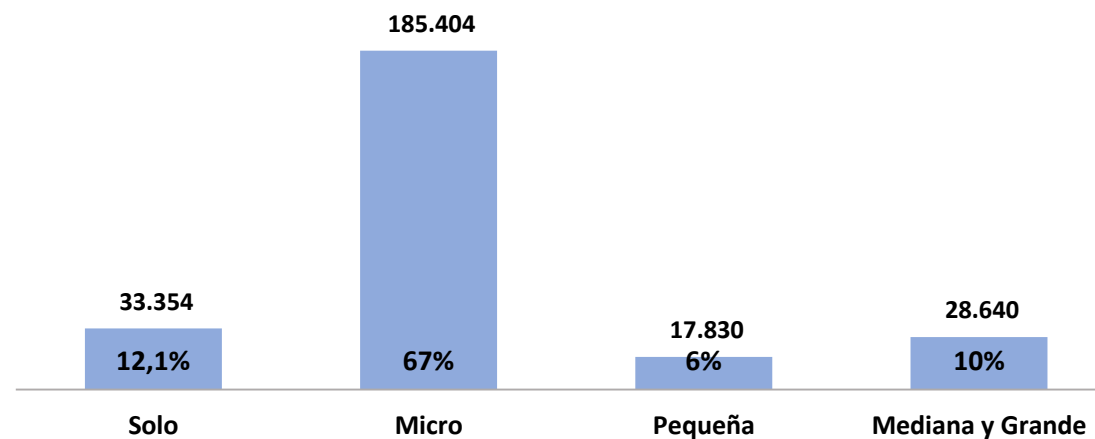
CONDICIÓN DE LA OCUPACIÓN



CATEGORÍA OCUPACIONAL



TAMAÑO DE LA EMPRESA



Fuente: Observatorio Laboral – MTESS. Elaboración propia a partir de los datos de la EPHC – 2do. Trim. 2022- INE.

Nota: Se excluyen las categorías con insuficiencia muestral. Baja precisión en la estimación de la categoría “familiar no remunerado”. Además se agrupan las categorías “Mediana y Grande” en el tamaño de empresas para aumentar la precisión muestral.



Ministerio de
TRABAJO, EMPLEO
Y SEGURIDAD SOCIAL

**GOBIERNO
NACIONAL**

Paraguay
de la gente



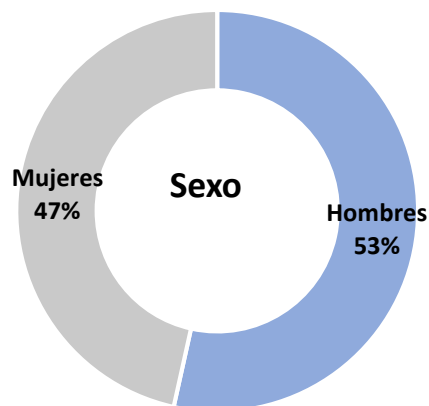
Comercio, Restaurantes y Hoteles





CARACTERÍSTICAS SOCIODEMOGRÁFICAS

Durante el segundo trimestre de 2022, la cantidad de ocupados en la rama del comercio, restaurantes y hoteles fue de **997.257** personas



ÁREA DE RESIDENCIA

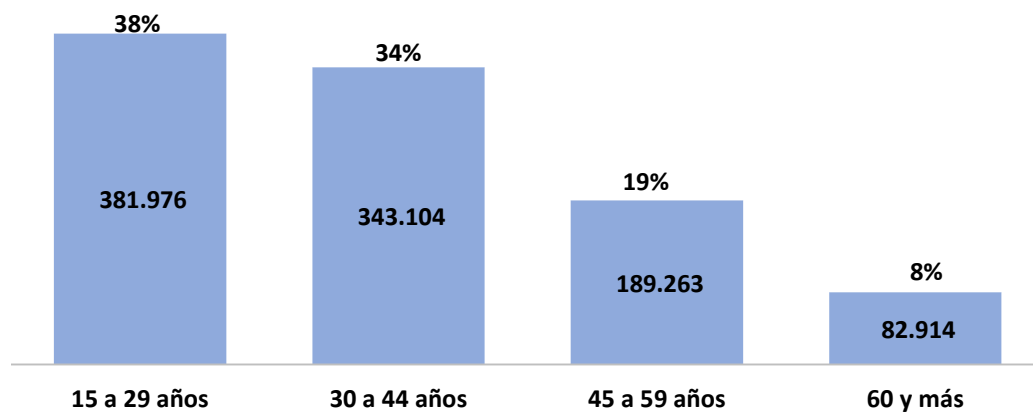


770.170
77,2%

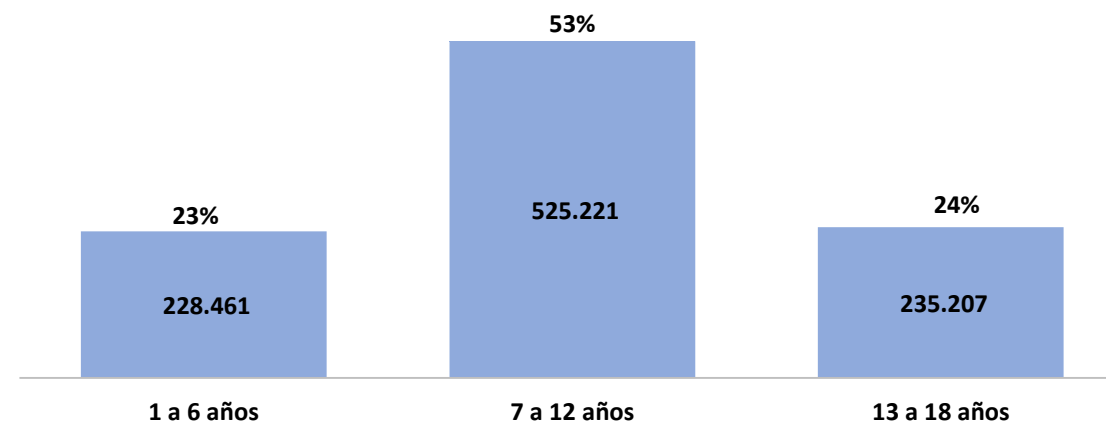


227.087
22,8%

GRUPO ETARIO



AÑOS DE ESTUDIO



Fuente: Observatorio Laboral – MTESS. Elaboración propia a partir de los datos de la EPHC – 2do. Trim. 2022- INE.
Nota: Se excluye la categoría “Sin Instrucción” por baja precisión en la estimación debido a insuficiencia muestral,



Ministerio de
TRABAJO, EMPLEO
Y SEGURIDAD SOCIAL


**GOBIERNO
NACIONAL**

Paraguay
de la gente

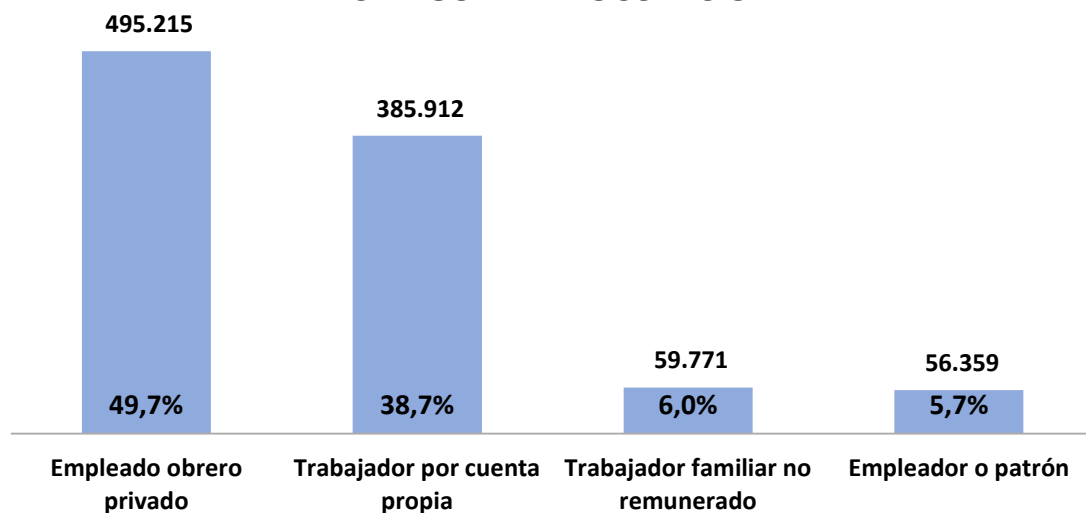
CARACTERÍSTICAS LABORALES



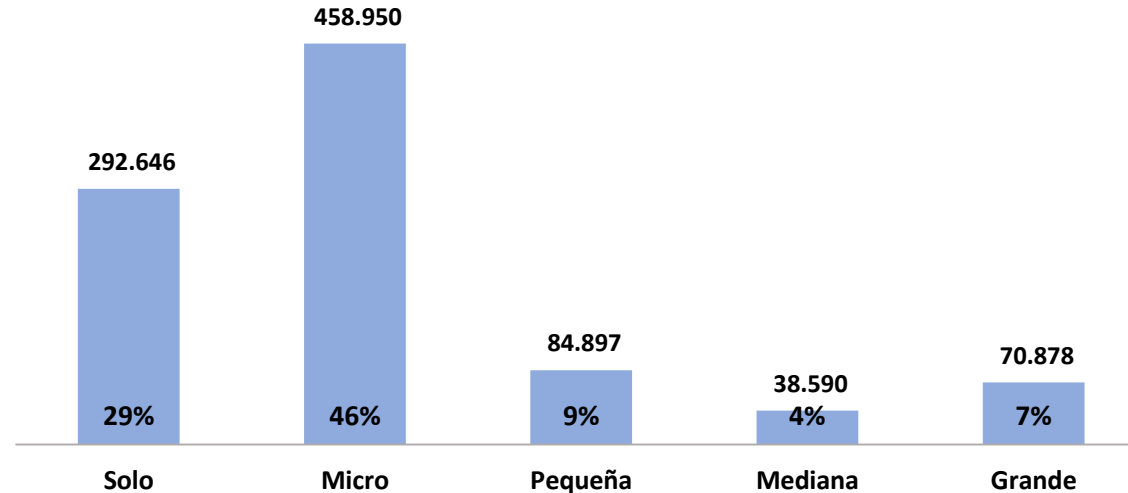
CONDICIÓN DE LA OCUPACIÓN



CATEGORÍA DE OCUPACIÓN



TAMAÑO DE LA EMPRESA



Fuente: Observatorio Laboral – MTESS. Elaboración propia a partir de los datos de la EPHC – 2do. Trim. 2022- INE.
Nota: Se excluyen las categorías con insuficiencia muestral.



Ministerio de
TRABAJO, EMPLEO
Y SEGURIDAD SOCIAL

**GOBIERNO
NACIONAL**

*Paraguay
de la gente*



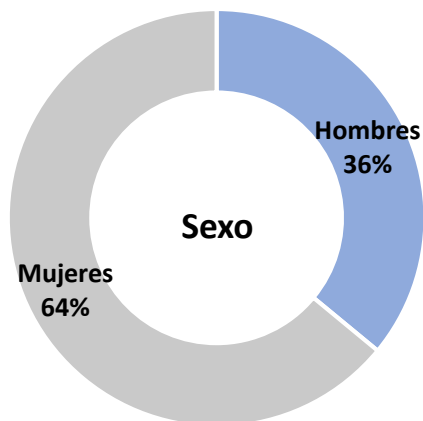
Servicios Comunales, Sociales y Personales





CARACTERÍSTICAS SOCIODEMOGRÁFICAS

Durante el segundo trimestre de 2022, la cantidad de ocupados en la rama del servicios comunales, sociales y personales fue de **898.008** personas



ÁREA DE RESIDENCIA

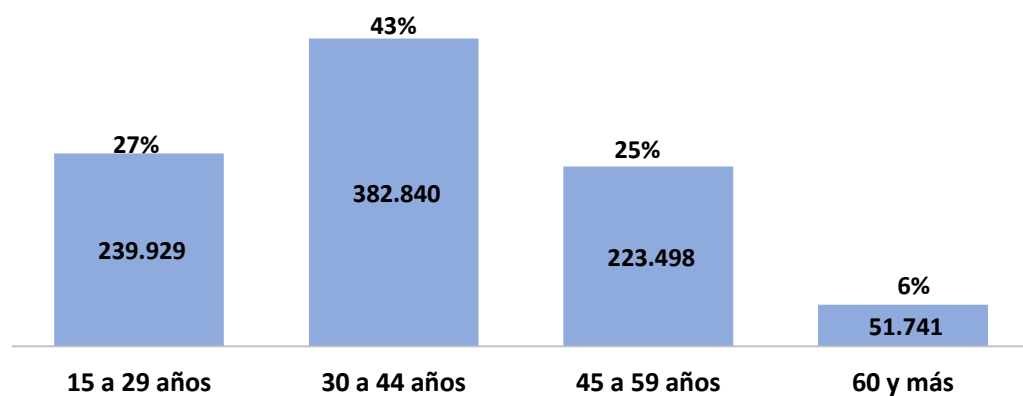


702.418
78,2%

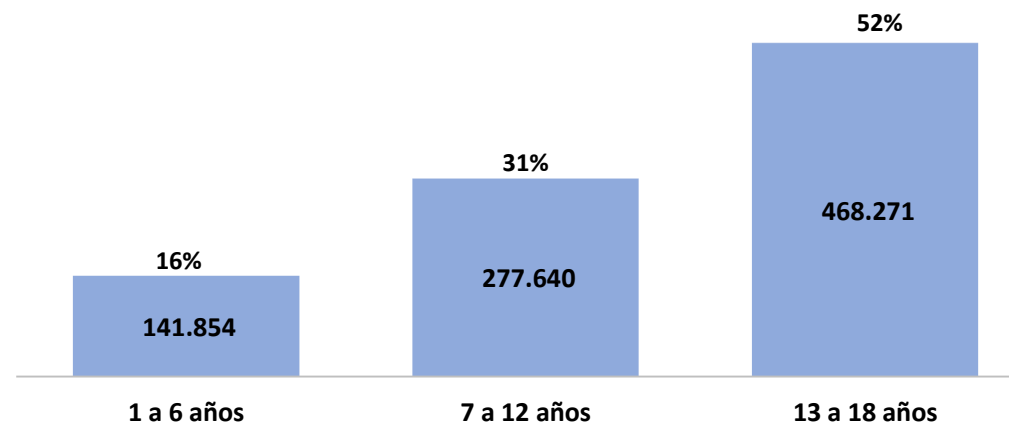


195.590
21,8%

GRUPO ETARIO



AÑOS DE ESTUDIO



Fuente: Observatorio Laboral – MTESS. Elaboración propia a partir de los datos de la EPHC – 2do. Trim. 2022- INE.
Nota: Se excluye la categoría “Sin Instrucción” por baja precisión en la estimación debido a insuficiencia muestral,



Ministerio de
TRABAJO, EMPLEO
Y SEGURIDAD SOCIAL

**GOBIERNO
NACIONAL**

Paraguay
de la gente

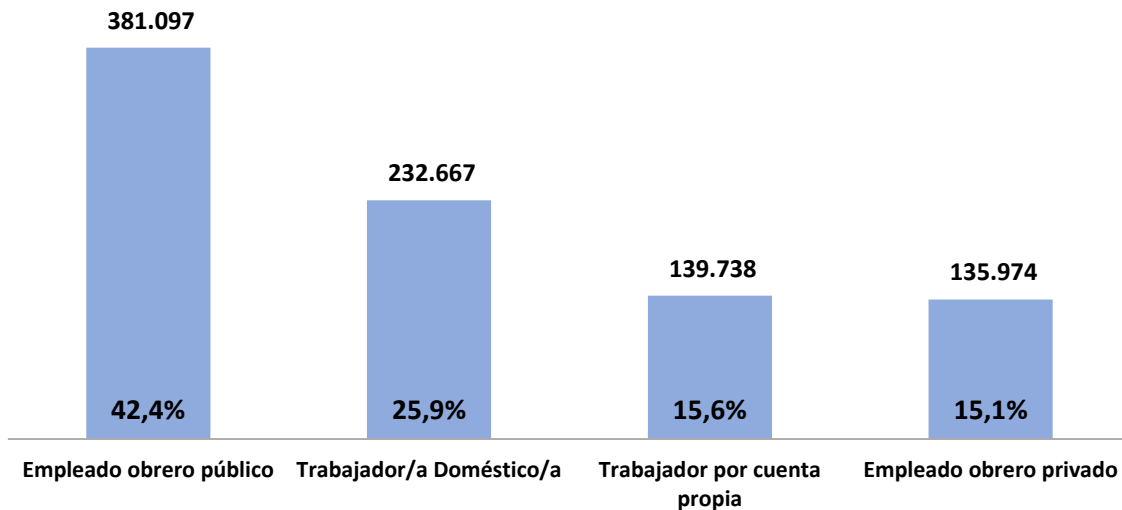
CARACTERÍSTICAS LABORALES



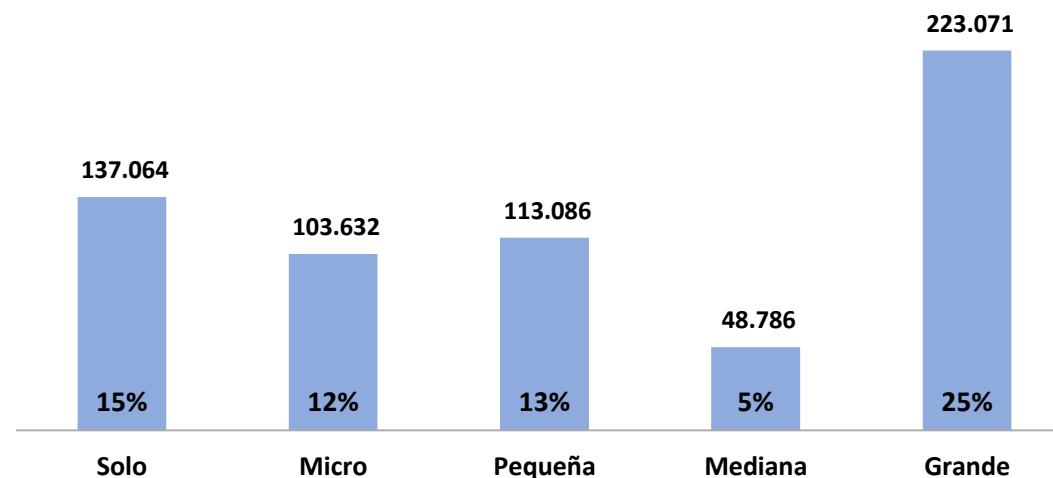
CONDICIÓN DE LA OCUPACIÓN



CATEGORÍA DE OCUPACIÓN



TAMAÑO DE LA EMPRESA



Fuente: Observatorio Laboral – MTESS. Elaboración propia a partir de los datos de la EPHC – 2do. Trim. 2021- INE..

Nota: Se excluyen las categorías con insuficiencia muestral. Baja precisión en la estimación ocupados en tamaño de empresa “mediana” por insuficiencia muestral.

La diferencia en el tamaño de empresa corresponde a “empleados domésticos” que representa el 28,3% de los ocupados



Ministerio de
TRABAJO, EMPLEO
Y SEGURIDAD SOCIAL

**GOBIERNO
NACIONAL**

*Paraguay
de la gente*

FICHA TÉCNICA

Dirección - Elaboración y Análisis del Documento

Diego Sanabria

Procesamiento de Datos y Elaboración de Indicadores

Cynthia Méndez



Octubre del 2022
Asunción – Paraguay

Contacto

observatorio@mtess.gov.py
observatoriomtess0@gmail.com

Tel: +595 21 7290100 Int: 138

