

BOLETÍN TÉCNICO TRIMESTRAL

FEBRERO, 2022 - NRO. 4

REGISTRO DE INSCRIPCIÓN DE ESTABLECIMIENTOS Y PUESTOS DE TRABAJO

En el cuarto trimestre de 2021 fueron inscriptos 1.750 establecimientos productivos privados (entre matrices y sucursales) en el Registro Obrero Patronal (REOP) del MTESS, en lo que fueron registrados, en promedio, 1,4 puestos de trabajo formales por establecimiento.

Cuarto Trimestre 2021



Ministerio de
**TRABAJO, EMPLEO
Y SEGURIDAD SOCIAL**



**GOBIERNO
NACIONAL**

*Paraguay
de la gente*

Coordinación

Diego Sanabria
Director de Observatorio laboral (DOL)

Elaboración

Diego Sanabria
Cynthia Méndez
Eliana Penayo

Diseño y Diagramación

Marcos B. Areco
Técnico del Dpto. de Educación Previsional – Dirección General de Seguridad Social.

Los resultados estadísticos y las interpretaciones expresadas en este documento son de exclusiva responsabilidad de los autores y no comprometen la posición institucional del Ministerio de Trabajo, Empleo y Seguridad Social, ni la de sus autoridades.

Esta publicación debe citarse como: Ministerio de Trabajo, Empleo y Seguridad Social (MTESS), “Registro de Inscripción de Establecimientos y Puesto Laborales – 4to. Trimestre 2021”, *Boletín Técnico Trimestral* N° 4, Asunción, 2021.

Informes

Para más detalles sobre la información publicada en este documento, comunicarse con la Dirección de Observatorio Laboral:

Teléfono: +595 21 7290100 Int.: 138

Email: observatorio@mtess.gov.py - observatoriomtess0@gmail.com

Avda. Perú y Río de Janeiro

Asunción – Paraguay



1. INTRODUCCIÓN

La Dirección del Observatorio Laboral (DOL) del Ministerio de Trabajo, Empleo y Seguridad Social (MTESS), buscando satisfacer la necesidad de la ciudadanía y de los tomadores de decisiones de contar con datos e indicadores del mercado laboral paraguayo y particularmente de la demanda laboral formal privada, presenta el Boletín Técnico Trimestral del Registro de Inscripción de Establecimientos y Puestos de trabajo correspondiente a inscripciones realizadas en el cuarto trimestre del año 2021 en el Registro Obrero Patronal (REOP) de la Dirección del Registro Obrero Patronal (DROP), dependiente del Viceministerio del Trabajo.

Como parte del proceso de aprovechamiento estadístico de los registros administrativos del MTESS el presente boletín tiene por objetivo generar estadísticas a partir del REOP que permitan cuantificar y caracterizar trimestralmente la inscripción, por parte de las empresas, de los nuevos establecimientos productivos y de los nuevos puestos de trabajo vinculados a los mismos. El análisis compara los datos del cuarto trimestre de 2021 con los del cuarto trimestre de 2020 a fin de conocer las variaciones interanuales, con los del cuarto trimestre de 2019 a fines comparativos con respecto a un período previo a la pandemia de la COVID-19 y con los datos del trimestre inmediatamente anterior.

La cobertura geográfica abarca a todas las empresas del territorio nacional que inscriban sus establecimientos bajo la forma de matrices y sucursales en el REOP. La cobertura económica incluye a todas las ramas de la actividad económica vinculadas al sector privado formal, quedando excluidas empresas (con sus correspondientes establecimientos) del sector privado informal y el sector público. Asociado a cada nuevo establecimiento, la empresa puede registrar en el REOP nuevos puestos de trabajo ocupados por trabajadores contratados para cumplir funciones laborales en la misma.

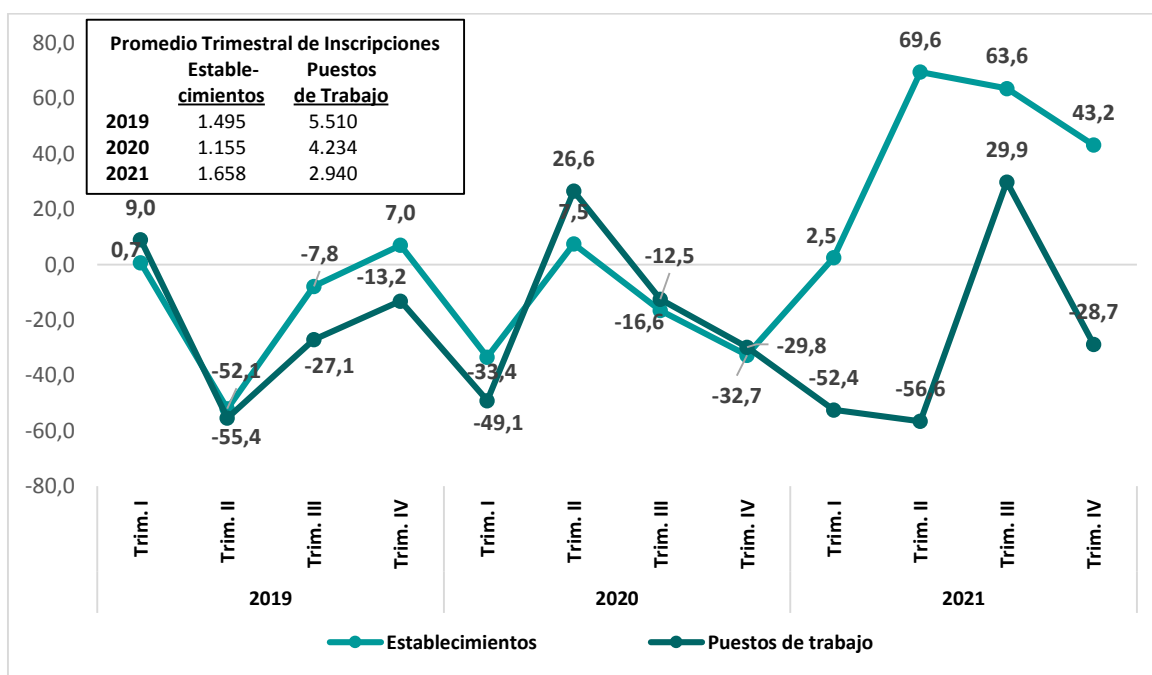
El presente material pretende también, en el marco de la creación del Sistema Estadístico Nacional (SISEN) por Ley N° 6670 de 2020, concienciar acerca de la utilidad estadística de los registros administrativos, que tratados de manera adecuada pueden proporcionar información de gran valor para la toma de decisiones en las políticas laborales a nivel nacional y regional.

El MTESS hace extensivo el agradecimiento a toda la ciudadanía y empresas en general que, con el cumplimiento de sus obligaciones laborales, contribuyen a construir un mercado laboral más formal y decente para los trabajadores.

2. Inscripción de Establecimientos y Puestos de trabajo. Evolución trimestral 2019 – 2021.

En el cuarto trimestre del año 2021 se han inscrito en el Registro Obrero Patronal (REOP) del Ministerio de Trabajo, Empleo y Seguridad Social (MTESS) un total de 1.750 nuevos establecimientos, lo que representa un crecimiento interanual del 43,2% en el número de inscripciones de nuevos establecimientos¹ productivos de carácter privado, inscritos con respecto al cuarto trimestre de 2020 (Gráfico 1). Sin embargo, en comparación al cuarto trimestre de 2019, la cantidad de inscripciones de establecimientos registró una caída de 3,6% como se observa en la Tabla 1.

Gráfico 1. Variación Interanual de Inscripciones Trimestrales de Establecimientos y Puestos de trabajo. Período: 2019-2021. (En porcentaje)



Fuente: Observatorio Laboral – MTESS, a partir de datos del REOP – DROP

Por otro lado, con respecto al número de nuevos establecimientos registrados en el tercer trimestre de 2021, las inscripciones del cuarto trimestre de 2021 representaron una caída del 10,3%; sin embargo, esta cantidad aún ubica por encima del promedio anual trimestral de registros del año 2021, estimado en 1.658 nuevos establecimientos por trimestre (Tabla 1; Gráfico 1).

Las caídas interanuales observadas en el registro de nuevos establecimientos, del 16,6% y 32,7% en el tercer y cuarto trimestre de 2020 respectivamente, atribuidas directamente a los efectos negativos de la pandemia de la COVID-19 en la dinámica económica se han visto compensados por un leve repunte en el primer trimestre de 2021 y el salto experimentado a partir del segundo trimestre de 2021. En cambio, durante el último trimestre se ha visto registrado una desaceleración del crecimiento de la cantidad de inscripciones.

¹ Se entiende por establecimiento a toda empresa o parte de ella, que sea inscrita en el REOP del MTESS, bajo la forma de matriz o sucursal de la misma y que se halla situada en un lugar geográficamente delimitado (taller, fábrica, etc.), en el que se realizan actividades económicas a las que dedican su trabajo una o varias personas y por cuenta de la misma empresa.

Este comportamiento de los registros puede ser explicado por el proceso de normalización de la actividad económica paraguaya luego de las restricciones sanitarias implementadas el año 2020 a consecuencia de la pandemia de la COVID-19, el impulso dado al proceso de formalización de los emprendimientos empresariales, especialmente de las MIPYMES, con una serie de medidas administrativas formuladas a fin de atenuar el impacto de los efectos de la crisis sanitaria y al rebote estadístico², consecuencia de una base estadística comparativa menor³.

En los nuevos establecimientos registrados se ha dado simultáneamente el registro de nuevos puestos de trabajo asalariado en el REOP, todos correspondientes al sector privado formal. En el cuarto trimestre de 2021, vinculados a los 1.750 nuevos establecimientos registrados, fueron inscriptos 2.437 nuevos puestos de trabajo. Este número se halla por debajo del promedio trimestral registrado en los años 2019 y 2020 y constituyó una caída de 28,7 % con respecto al mismo trimestre de 2020 y del 50% del 2019.

Por otro lado, en comparación con el tercer trimestre del año 2021, la cantidad de inscripciones cayó en torno al 50% durante el último trimestre del año. Sin embargo, es importante resaltar que en el tercer trimestre la cantidad de inscripciones sufrió un aumento significativo debido a comunicaciones tardía⁴.

Tabla 1: Inscripciones de Establecimientos y Puestos de trabajo por trimestre. Período: 2019-2021.

Total de Inscripciones	Valores Absolutos				Variación (%)		
	Año 2019	Año 2020	Año 2021		Trim. IV-2021	Trim. IV-2021	Trim. IV-2021
	Trim. IV	Trim. IV	Trim. III	Trim. IV	y Trim. IV-2019	y Trim. IV-2020	y Trim. III-2021
Establecimientos	1.815	1.222	1.952	1.750	-3,6	43,2	-10,3
Puestos de Trabajo	4.872	3.420	4.916	2.437	-50,0	-28,7	-50,4
Prom. Puestos de trabajo / Establecimientos	2,7	2,8	2,5	1,4			

Fuente: Observatorio Laboral – MTESS, a partir de datos del REOP – DROP

En cuanto al promedio de puesto de trabajo registrado por establecimiento inscripto, el cuarto trimestre se caracterizó por una contracción en comparación al tercer trimestre del año, alcanzando un promedio de 1,4 puestos de trabajo registrado por establecimiento inscripto. Además, este promedio se encuentra por debajo del valor registrado durante el mismo trimestre del año 2019 (promedio de 2,7) e incluso en el 2020 (promedio de 2,8).

Si bien el número de inscripciones de establecimientos se mantuvo en un nivel similar respecto al periodo de pre-pandemia e incluso aumentó con respecto al 2020, este fenómeno estuvo acompañado de un menor número de nuevos puestos laborales registrados, lo que produjo una caída en el promedio de puestos de trabajo inscriptos por cada nuevo establecimiento. Esto se

² El rebote estadístico aparece cuando la base de comparación interanual es muy baja como ocurre con el segundo trimestre de 2020 cuando se encontraban vigentes medidas de aislamiento y restricción sanitaria las cuales redujeron el desempeño de numerosos sectores de la actividad económica.

³ El segundo trimestre de 2020 registró el menor número de inscripciones de establecimientos de los últimos 6 trimestres. Fueron inscriptas en el REOP, 1.002 establecimientos entre matrices y sucursales.

⁴ Solo en el mes de septiembre se registraron 2.455 puestos laborales, de los cuales 2.108 corresponden a una sola empresa.

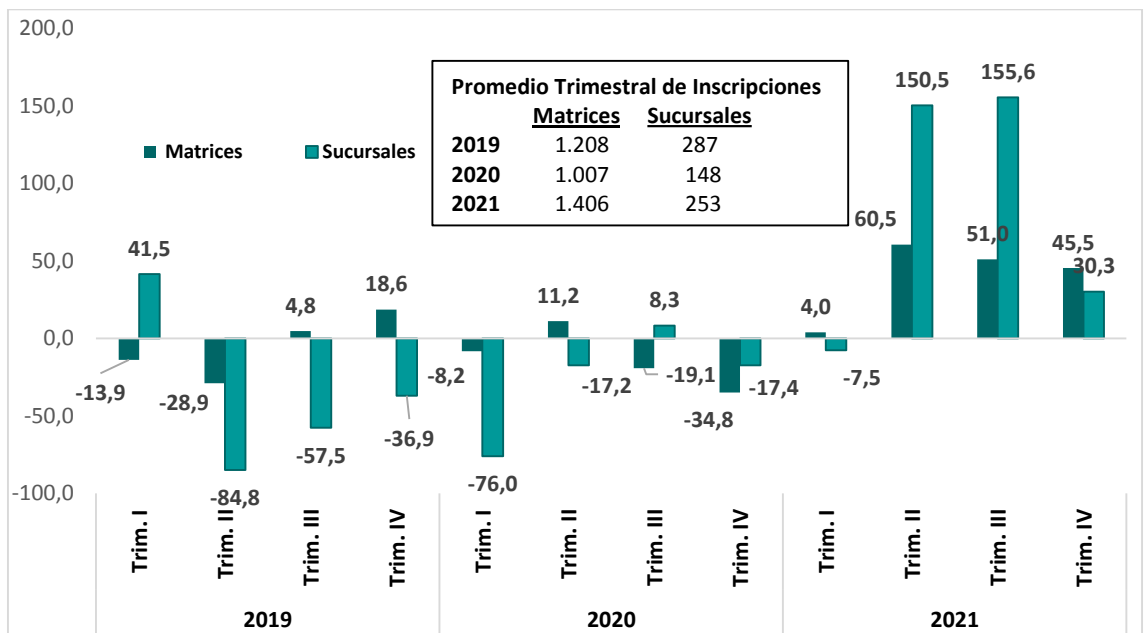
traduce a la oportunidad de generar puestos de trabajo formal por parte de los nuevos establecimientos ante una escala de producción aún por debajo de los niveles previos a la pandemia o a estrategias organizacionales dirigidas a reducir la carga de los costos variables laborales como por ejemplo la tercerización de ciertas actividades.

3. Establecimientos: Matrices y Sucursales

Una empresa inscribe en el REOP los establecimientos que la componen, distinguiendo cuando corresponde a matrices de sucursales. La matriz o sucursal así inscrita es identificada con un Nro. patronal distinto, lo cual permite identificar en cuál de los establecimientos de una empresa se halla prestando sus servicios el trabajador contratado por la empresa. Además de esta importante función administrativa, la identificación de matrices y sucursales inscritas permite también distinguir si la inscripción corresponde al de una empresa que inicia sus actividades inscribiendo su establecimiento como matriz, de otra que se halla en etapa de expansión inscribiendo uno o más establecimientos bajo la forma de sucursales.

El cuarto trimestre de 2021, con la inscripción de 1.509 nuevas matrices, ha visto crecer en 45,5% el número de nuevas empresas identificadas por la inscripción de sus matrices en el REOP con respecto al mismo trimestre comparable de 2020 (Ver Gráfico 2) y 4,7% inferior con respecto al tercer trimestre de 2021 cuando se inscribieron 1.584 matrices en el REOP (Ver Tabla 2). El número de matrices inscritas en el cuarto trimestre de 2021 fue inferior (5,2%) a las inscripciones registradas (1.591) en el cuarto trimestre de 2019, cambiando la evolución positiva de la variación interanual en el número de matrices registradas en los últimos trimestres de 2020 como consecuencia de la retracción económica experimentada con la pandemia de la COVID-19.

Gráfico 2. Variación Interanual de Inscripciones Trimestrales de Matrices y Sucursales. Período: 2019-2021. (En porcentaje)



Fuente: Observatorio Laboral – MTESS, a partir de datos del REOP – DROP

Los planes de expansión de las empresas en el mercado pueden seguirse en el REOP mediante la revisión de la inscripción de establecimientos bajo la forma de sucursales por parte de las

empresas que en períodos anteriores o en el mismo período han registrado sus matrices. Fueron inscritas 241 sucursales en el cuarto trimestre del año 2021, lo que significó un incremento de 30,3% en relación con el mismo trimestre comparable de 2020 (ver Gráfico 2) y un descenso de 34,5% con respecto al tercer trimestre de 2021 (ver Tabla 2). **Las condiciones económicas de los dos últimos años no han favorecido los planes de expansión de las empresas y esto se constata en la evolución, en general negativa, observada en la variación interanual de los registros de sucursales en el REOP (Gráfico 3). Sin embargo, el registro de 241 sucursales en el cuarto trimestre de 2021 se encuentra en un 7,6% por encima del valor registrado (224) en el mismo trimestre de 2019. Además, el proceso de expansión en la que se hallan embarcadas ciertas empresas a partir del segundo trimestre de 2021 respecto al periodo de inicio de la pandemia en el 2020 como en trimestres anteriores donde se venía viendo la baja de las inscripciones de sucursales, se realiza principalmente en el sector comercial (la inscripción de 241 sucursales en el cuarto trimestre de 2021, de las cuales 162 pertenecen al sector comercial, constituye la cifra más elevada de todos los trimestres revisados).**

Tabla 2: Total de Inscripciones Trimestrales por Tipo de Establecimiento en Valores Absolutos y Variación Porcentual. Período: 2019-2021

Inscripciones por Tipo de Establecimiento	Valores Absolutos				Variación (%)		
	Año 2019	Año 2020	Año 2021		Trim. IV-2021	Trim. IV-2021	Trim. IV-2021
	Trim. IV	Trim. IV	Trim. III	Trim. IV	y Trim. IV-2019	y Trim. IV-2020	y Trim. III-2021
Matriz	1.591	1.037	1.584	1.509	-5,2	45,5	-4,7
Sucursal	224	185	368	241	7,6	30,3	-34,5
Total	1.815	1.222	1.952	1.750	-3,6	43,2	-10,3

Fuente: Observatorio Laboral – MTESS, a partir de datos del REOP – DROP

4. Distribución geográfica de Establecimiento y Puestos de trabajo

Las regiones de Asunción y Central han sido las de mayor poder atractivo para nuevos emprendimientos, por sus mercados fuertemente integrados y la importante concentración poblacional, concentrando el 55% de las matrices y sucursales en 2019 y al 53% en 2020. Algo similar ocurrió durante el cuarto trimestre de 2021.

En el cuarto trimestre de 2021, los 984 nuevos establecimientos inscritos en la capital del país y el departamento Central concentraron al 56% de los 1.750 nuevos registros de establecimientos en el REOP (ver Tabla 3) y con respecto al mismo trimestre comparable del año anterior, en la ciudad de Asunción las 472 nuevas inscripciones representaron un incremento del 30% mientras que en Central los 512 nuevos establecimientos permitieron un aumento del 40,3% (Ver Tabla 4). Aunque el rebote estadístico explica en parte estos importantes incrementos, si se comparan las cifras del cuarto trimestre de 2021 con las del mismo trimestre de 2019 (período no afectado por la pandemia) las variaciones también son positivas (6,8% para Asunción y 11,8% para Central) lo que demuestra que se estaría experimentando un proceso de recuperación de la dinámica económica en estas regiones. Sin embargo, las variaciones decrecientes del 22,1% en Asunción y del 12,5% en Central del número de inscripciones patronales entre el cuarto y el

tercer trimestre de 2021 demuestran una desaceleración en la recuperación económica del sector formal de un trimestre a otro.

Tabla 3: Distribución porcentual del Total de Inscripciones Trimestrales de Establecimientos y Puestos de trabajo por Departamentos. Período: 2019-2021.

Inscripción de	Departamentos	Distribución %					
		Año 2019		Año 2020		Año 2021	
		Trim. IV	Total	Trim. IV	Total	Trim. III	Trim. IV
Establecimientos	Alto Paraná	16	15	13	16	13	15
	Asunción	24	29	30	26	31	27
	Central	25	27	30	27	30	29
	Itapúa	8	7	7	8	5	6
	Resto del país	27	23	21	23	21	22
	Total	1.815	5.979	1.222	4.618	1.952	1.750
Puestos de trabajo	Alto Paraná	13	13	10	13	7	14
	Asunción	26	32	32	32	44	15
	Central	31	31	28	25	31	32
	Itapúa	5	5	5	4	3	10
	Resto del país	25	20	25	26	14	29
	Total	4.872	22.041	3.420	16.935	4.916	2.437

Fuente: Observatorio Laboral – MTESS, a partir de datos del REOP – DROP

Siguiendo el orden de importancia por su capacidad de atraer a nuevas empresas o de impulsar a otras a extenderse a nuevos mercados regionales, las regiones de Alto Paraná, con 15% e Itapúa, con 6%, son las de mayor importancia en la distribución de las inscripciones del cuarto trimestre de 2021. La comparación del registro con respecto al cuarto trimestre de 2020, en la Tabla 4, revela cambios más desiguales en el número de inscripciones de nuevos establecimientos, del 74,7% en Alto Paraná y del 32,1% en Itapúa. Con respecto al tercer trimestre de 2021, los registros del cuarto trimestre del 2021 indica un incremento de 7,6% para Alto Paraná y 6,7% con respecto a Itapúa.

El registro de nuevos puestos de trabajo asalariado correspondiente al sector privado formal y asociado al registro de los nuevos establecimientos, se ha concentrado en el cuarto trimestre de 2021, según su importancia relativa, en la capital del país y en los departamentos de Central, Alto Paraná e Itapúa (Ver Tabla 3). Pero al comparar el registro de los nuevos puestos de trabajo del cuarto trimestre de 2021 con los del cuarto trimestre de 2020 se constata una disminución considerable de 65,8% en Asunción y 18% para Central, cercano al 3,4% en Alto Paraná e Itapúa en cambio presenta un aumento del 31,6%. Mientras que, para el resto del país la reducción se situó en alrededor de 15,6%. Con respecto al tercer trimestre de 2021 la reducción es del 7,1% en Alto Paraná y Asunción registró 82,7%. De la misma forma, se observa una disminución del 48,6% en Central, sin embargo Itapúa presenta un incremento de 37,1% respectivamente.

La reducción del promedio de puestos de trabajo por establecimiento a nivel nacional también ha sido una constante en la mayoría de las regiones de país y se ha intensificado en el último trimestre del año 2021. En términos interanuales, durante el último trimestre del año 2021, la región de Itapúa es el único departamento que ha logrado aumentar el promedio de puestos de trabajo por establecimiento, ubicándose en valores similares a los niveles del año 2019 y 2020. Sin embargo, en los demás departamentos la reducción de costos laborales en los nuevos establecimientos se ha mantenido por debajo entre 25 y 50%, a excepción de Asunción que registró una caída alrededor del 70%.

Tabla 4: Total de Inscripciones Trimestrales de Establecimientos y Puestos de trabajo por Departamentos en Valores Absolutos y Variación Porcentual - Promedio Trimestral de Puestos de trabajo por Establecimiento, según Departamento. Período: 2019-2021

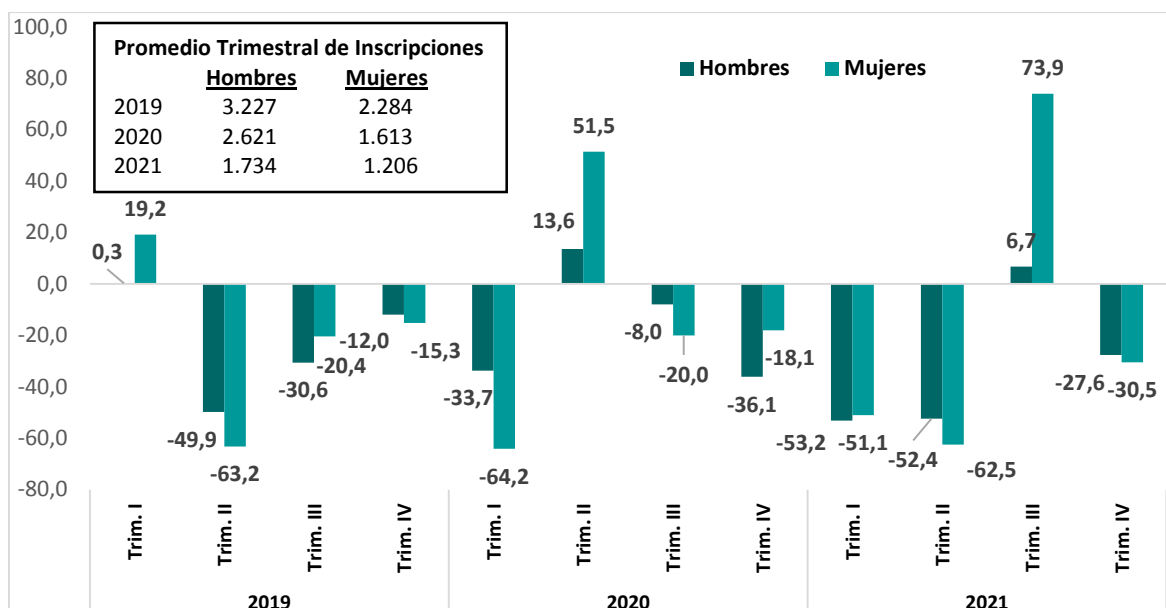
Inscripciones de	Departamentos	Valores Absolutos				Variación (%)		
		Año 2019	Año 2020	Año 2021		Trim. IV-2021	Trim. IV-2021	Trim. IV-2021
		Trim. IV	Trim. IV	Trim. III	Trim. IV	y Trim. IV-2019	y Trim. IV-2020	y Trim. III-2021
Establecimientos	Alto Paraná	294	154	250	269	-8,5	74,7	7,6
	Asunción	442	363	606	472	6,8	30,0	-22,1
	Central	458	365	585	512	11,8	40,3	-12,5
	Itapúa	139	84	104	111	-20,1	32,1	6,7
	Resto del país	482	256	407	386	-19,9	50,8	-5,2
	Total	1.815	1.222	1.952	1.750	-3,6	43,2	-10,3
Puestos de trabajo	Alto Paraná	627	353	367	341	-45,6	-3,4	-7,1
	Asunción	1.287	1.101	2.178	376	-70,8	-65,8	-82,7
	Central	1.527	942	1.503	772	-49,4	-18,0	-48,6
	Itapúa	230	177	170	233	1,3	31,6	37,1
	Resto del país	1.201	847	698	715	-40,5	-15,6	2,4
	Total	4.872	3.420	4.916	2.437	-50,0	-28,7	-50,4
Prom. Puestos de trabajo / Establecimientos	Alto Paraná	2,1	2,3	1,5	1,3			
	Asunción	2,9	3,0	3,6	0,8			
	Central	3,3	2,6	2,6	1,5			
	Itapúa	1,7	2,1	1,6	2,1			
	Resto del país	2,5	3,3	1,7	1,9			
	Total	2,7	2,8	2,5	1,4			

Fuente: Observatorio Laboral – MTESS, a partir de datos del REOP – DROP

5. Puestos de trabajo por Sexo

Desagregando el registro de los nuevos puestos de trabajo por sexo del trabajador contratado y revisando su evolución trimestral interanual en el período comprendido entre el cuarto trimestre del 2020 y el cuarto trimestre de 2021, puede afirmarse que la tendencia negativa continua para ambos sexos, sobre todo entre las mujeres (ver Gráfico 3).

Gráfico 3. Variación Interanual de Puestos de trabajo Trimestrales por Sexo. Período: 2019-2021. (En porcentaje)



Fuente: Observatorio Laboral – MTESS, a partir de datos del REOP – DROP

En el cuarto trimestre de 2021, en comparación con el mismo periodo de 2020, los puestos de trabajo registrados correspondientes tanto a hombres como mujeres presentan un resultado negativo. Si lo comparamos con el cuarto trimestre del 2019, los niveles de puestos de trabajo femenino aún se encuentran por debajo de los niveles pre-pandemia (-43%), mientras que los registros laborales de los hombres también siguen por debajo (-53,8%).

En relación al tercer trimestre del 2021, el número de puestos de trabajo designados a hombres experimentó una baja de -44,7% y la de mujeres en un -57,1%. Por tanto, el número de puestos de trabajo inscriptos en el cuarto trimestre del 2021 presenta una baja significativa tanto para hombres como mujeres y en mayor proporción la de mujeres.

Tabla 5: Total de Inscripciones Trimestrales de Puestos de trabajo por Sexo en Valores Absolutos y Variación Porcentual. Período: 2019-2021

Inscripciones	Sexo	Valores Absolutos				Variación (%)		
		Año 2019	Año 2020	Año 2021		Trim. IV-2021	Trim. IV-2021	Trim. IV-2021
		Trim. IV	Trim. IV	Trim. III	Trim. IV	y Trim. IV-2019	y Trim. IV-2020	y Trim. III-2021
Puestos de trabajo	Hombres	3.166	2.022	2.648	1.464	-53,8	-27,6	-44,7
	Mujeres	1.706	1.398	2.268	972	-43,0	-30,5	-57,1
	Total	4.872	3.420	4.916	2.436	-50,0	-28,8	-50,4

Fuente: Observatorio Laboral – MTESS, a partir de datos del REOP – DROP

6. Establecimientos y Puestos de trabajo por Actividad Económica

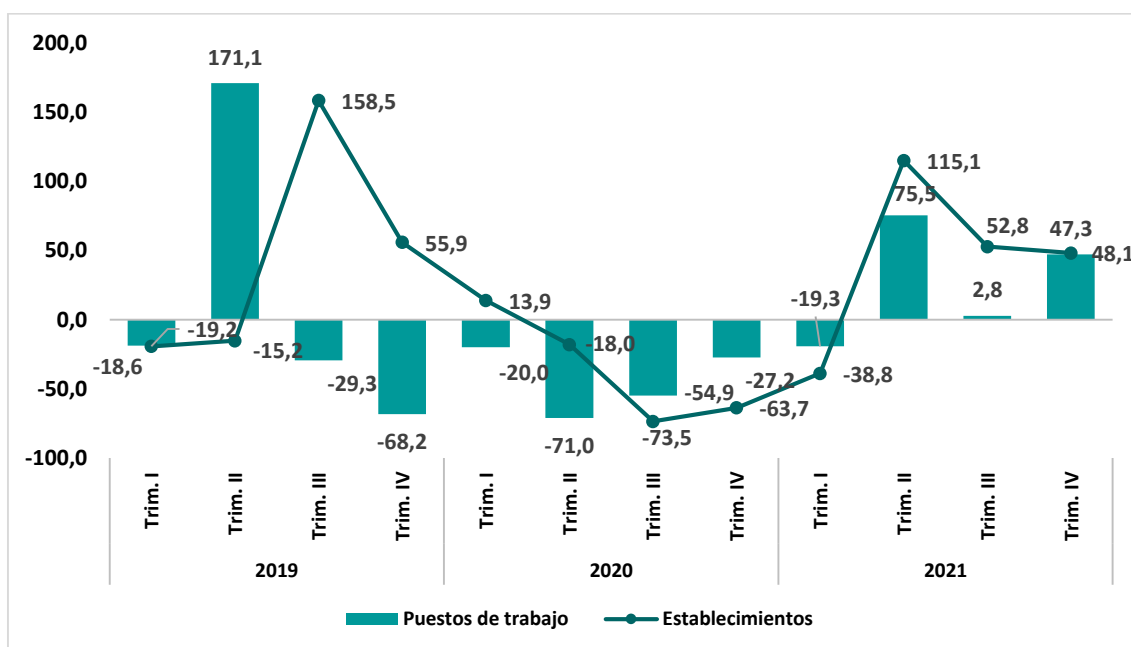
6.1 Agricultura, Ganadería, Silvicultura, Pesca y Minería

El registro de nuevos establecimientos vinculados a actividades agropecuarias y extractivas, como puede verse en el Gráfico 4, presentó una evolución trimestral interanual decreciente en los últimos seis trimestres, aunque desde el cuarto trimestre de 2020 la variación negativa fue perdiendo fuerza para dar un salto positivo a partir del segundo trimestre de 2021, cerrando el último trimestre del año con un aumento próximo al 50%.

La inscripción de 120 establecimientos en el cuarto trimestre de 2021 contra los 81 del cuarto trimestre de 2020 explica la variación interanual del 48,1% en el número de establecimientos inscriptos; sin embargo, aún se encuentra 46% por debajo del nivel de inscripciones registrado en el mismo periodo de 2019. Con respecto a las inscripciones de nuevos puestos de trabajos, durante el cuarto trimestre de 2021 se observó un incremento del 47,3% en comparación al mismo trimestre de 2020, registrando un total de 299 nuevos puestos de trabajo formal en el sector.

Como consecuencia de la mayor variación en el número de establecimiento con respecto al número de puestos de trabajo inscriptos en el sector, durante el cuarto trimestre de 2021 el promedio de puestos de trabajo por establecimiento fue de 2,5, ubicándose por encima del trimestre inmediatamente anterior (1,3) y se encuentra en el mismo nivel registrado en el cuarto trimestre de 2020. Además, se encuentra por encima del promedio anual de 2,1 y 1,8 registrado en el sector durante los años 2019 y 2020, respectivamente (ver Tabla 6).

Gráfico 4. Variación Interanual de Inscripciones Trimestrales de Establecimientos y Puestos de trabajo en el Sector Agric, Ganad, Silv, Pesca, Min. Periodo: 2019-2021. (En porcentaje)



Fuente: Observatorio Laboral – MTESS, a partir de datos del REOP – DROP

Tabla 6: Promedio Trimestral y Total de Puestos de trabajo por Establecimiento en la Agricultura, Ganadería, Silvicultura, Pesca y Minería. Período: 2019-2021

Promedio Trim Inscripciones Puestos de trabajo/Establecimientos	Año 2019		Año 2020		Año 2021	
	Trim. IV	Total	Trim. IV	Total	Trim. III	Trim. IV
	1,3	2,1	2,5	1,8	1,3	2,5

Fuente: Observatorio Laboral – MTESS, a partir de datos del REOP – DROP

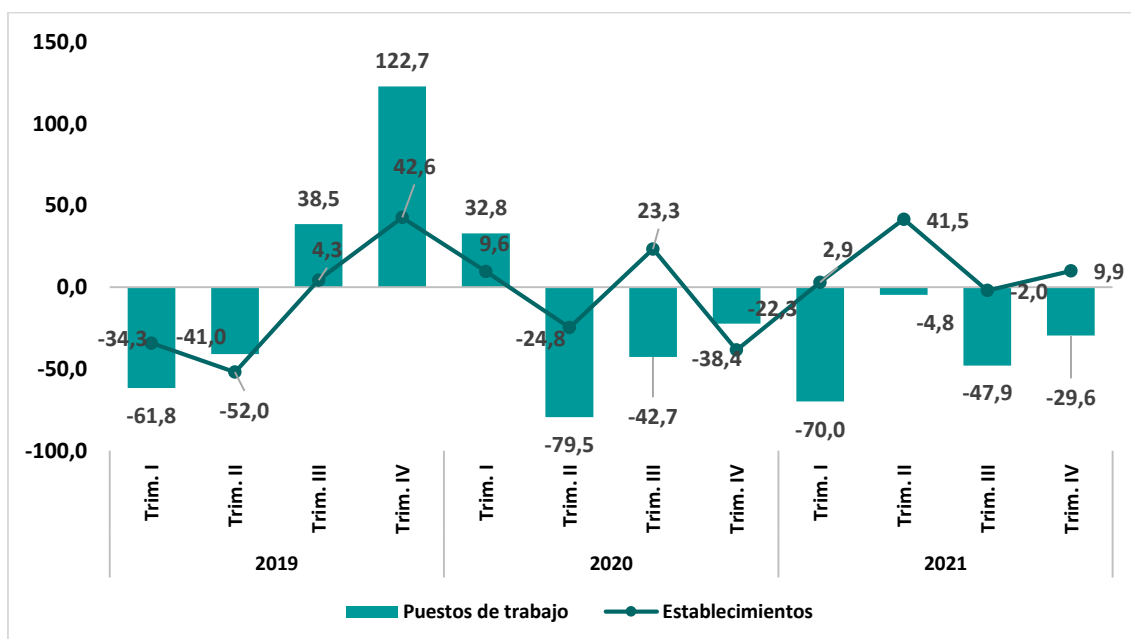
6.2 Industria Manufacturera

La evolución de la variación interanual del registro trimestral de nuevos establecimientos en el REOP, correspondientes a la actividad manufacturera, tuvo un comportamiento volátil a lo largo de 2020 y sin grandes cambios en el primer trimestre de 2021 como puede observarse en el Gráfico 5. Durante el segundo trimestre de 2021 los 116 nuevos establecimientos registrados generaron un cambio interanual del registro trimestral del 41,5% con respecto al segundo trimestre de 2020; sin embargo, durante el último trimestre de 2021 se observa un débil crecimiento interanual del 9,9%.

Por otro lado, la inscripción de nuevos puestos de trabajo asociados a los nuevos establecimientos económicos mantiene variaciones interanuales negativas desde el segundo trimestre de 2020 en la que se dio el mayor impacto de la pandemia, cerrando el cuarto trimestre con variación interanual negativa de alrededor de 30%.

Un aspecto a tener en cuenta en este sector de actividad económica es el reducido tamaño de los nuevos emprendimientos considerando el promedio de puestos laborales formales registrados por establecimiento en el cuarto trimestre de 2021, pues con una estimación de 2,3 ha sido mayor al del trimestre anterior y aún se encuentra por debajo del promedio anual de 2019 y 2020.

Gráfico 5. Variación Interanual de Inscripciones Trimestrales de Establecimientos y Puestos de trabajo en el Sector Industrias Manufactureras. Período: 2019-2021. (En porcentaje)



Fuente: Observatorio Laboral – MTESS, a partir de datos del REOP – DROP

Tabla 7: Promedio Trimestral y Total de Puestos de trabajo por Establecimiento en la Industria Manufacturera- Período 2019-2021

Promedio Trim Inscripciones Puestos de trabajo/Establecimientos	Año 2019		Año 2020		Año 2021	
	Trim. IV	Total	Trim. IV	Total	Trim. III	Trim. IV
		2,9	4,6	3,6	3,1	1,3

Fuente: Observatorio Laboral – MTESS, a partir de datos del REOP – DROP

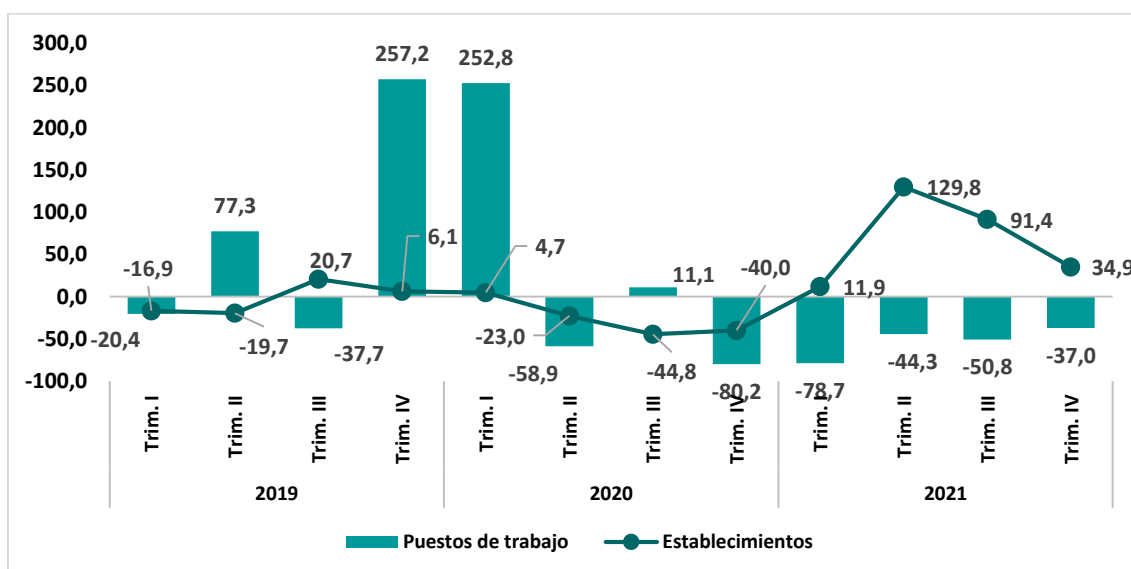
6.3 Construcción

Luego de todo un 2020 de variaciones interanuales negativas en el registro trimestral de nuevos establecimientos registrados en el sector construcción (ver Gráfico 6), a partir del primer trimestre de 2021 el número de establecimientos muestra variaciones interanuales positivas, cerrando el último trimestre de 2021 con un aumento de 34,9% en comparación al mismo trimestre de 2020. Aunque la base estadística comparativa explica en parte esta variación, el número registrado en el sector (85 nuevos establecimientos) en el cuarto trimestre de 2021 aún se encuentra por debajo del 19% con respecto a la cifra registrada en 2019.

Por otro lado, las inscripciones de nuevos puestos de trabajo asociados a los nuevos establecimientos del sector no siguieron la misma senda positiva, y para el cuarto trimestre de 2021 presenta el quinto trimestre consecutivo de variaciones interanuales negativas en los registros trimestrales del REOP.

Con un promedio de 1,2 nuevos puestos de trabajo por cada nuevo establecimiento (levemente inferior al del trimestre anterior), el sector sigue contratando el cierre del último trimestre de 2021 mucho menos personal directamente vinculado a sus actividades con respecto al promedio anual de 2019 y 2020 (ver Tabla 8).

Gráfico 6. Variación Interanual de Inscripciones Trimestrales de Establecimientos y Puestos de trabajo en el Sector Construcción. Período: 2019-2021. (En porcentaje)



Fuente: Observatorio Laboral – MTESS, a partir de datos del REOP – DROP

Tabla 8: Promedio Trimestral y Total de Puestos de trabajo por Establecimiento en la Construcción - Período 2019-2021

Promedio Trim Inscripciones Puestos de trabajo/Establecimientos	Año 2019		Año 2020		Año 2021	
	Trim. IV	Total	Trim. IV	Total	Trim. III	Trim. IV
	7,8	6,5	2,6	5,9	1,7	1,2

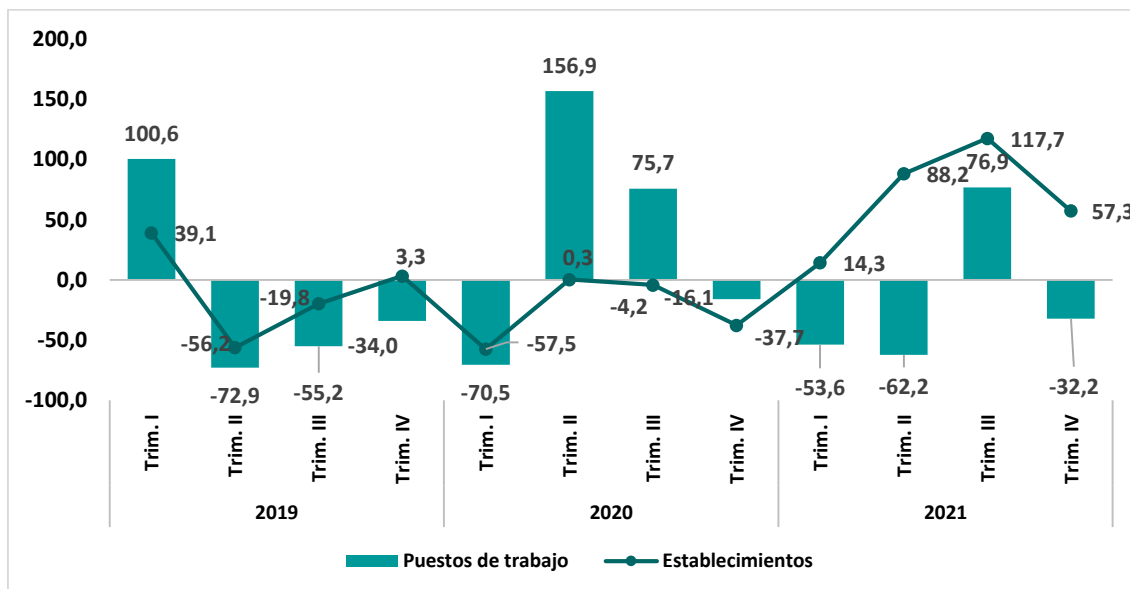
Fuente: Observatorio Laboral – MTESS, a partir de datos del REOP – DROP

6.4 Comercio

En el sector dedicado a actividades comerciales tanto al menudeo como mayorista, el registro trimestral de nuevos establecimientos en el REOP y su comparación interanual correspondiente al cuarto trimestre de 2021 han continuado la tendencia positiva observada ya en la primera parte del año. El número de inscripciones de matrices y sucursales correspondiente a empresas dedicadas a actividades comerciales en el cuarto trimestre de 2021 fue superior en 57,3% al contabilizado en el cuarto trimestre de 2020. En cambio, el registro de nuevos puestos de trabajo acompañado a estos nuevos establecimientos disminuyó en un 32,2% en comparación al mismo trimestre de 2020 (ver Gráfico 7).

De acuerdo a la Tabla 9, se destaca que durante el cuarto trimestre de 2021 el promedio de puestos laborales inscriptos por establecimiento registró una disminución significativa, con un promedio de 1,5 ocupados por establecimiento. Este valor, se ubica por debajo del promedio anual de 2020 (5) y 2019 (3,6), como así también es menor al registro del tercer trimestre de 2021, en el cual se registró un promedio de 3,7. Es importante resaltar que el comercio es un sector caracterizado por ser uno de los que ha soportado los mayores efectos adversos de la pandemia en 2020.

Gráfico 7. Variación Interanual de Inscripciones Trimestrales de Establecimientos y Puestos de trabajo en el Sector Comercio. Período: 2019-2021. (En porcentaje)



Fuente: Observatorio Laboral – MTESS, a partir de datos del REOP – DROP

Tabla 9: Promedio Trimestral y Total de Puestos de trabajo por Establecimiento en el Comercio - Período 2019-2021

Promedio Trim Inscripciones Puestos de trabajo/Establecimientos	Año 2019		Año 2020		Año 2021	
	Trim. IV	Total	Trim. IV	Total	Trim. III	Trim. IV
	2,5	3,6	3,4	5	3,7	1,5

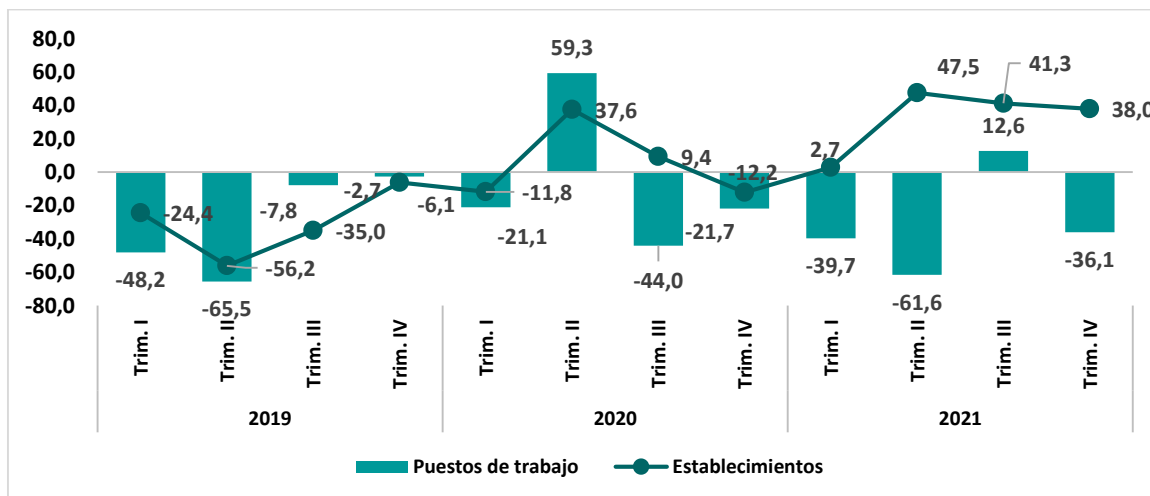
Fuente: Observatorio Laboral – MTESS, a partir de datos del REOP – DROP

6.5 Otros servicios y actividades del sector terciario

En el cuarto trimestre del año 2021, en el sector de otros servicios y actividades del sector terciario (exceptuando el comercio), el número de registros de matrices y sucursales creció 38% en relación al cuarto trimestre de 2020 aunque estos nuevos emprendimientos registraron 36,1% menos nuevos trabajadores con respecto al mismo trimestre de 2020 (ver Gráfico 8).

Estos emprendimientos ocuparon a menos personas en promedio en el cuarto trimestre de 2021 (el promedio fue de 1 puesto de trabajo por establecimiento registrado) en comparación con el promedio estimado de 1,7 puestos de trabajo por establecimiento en el tercer trimestre de 2021; sin embargo, aún se encuentra por debajo del promedio estimado para 2020 y 2019 (ver Tabla 10).

Gráfico 8. Variación Interanual de Inscripciones Trimestrales de Establecimientos y Puestos de trabajo en el Sector Otros Servicios y Actividades Terciarias. Período: 2019-2021. (En porcentaje)



Fuente: Observatorio Laboral – MTESS, a partir de datos del REOP – DROP

Tabla 10: Promedio Trimestral y Total de Puestos de trabajo por Establecimiento en Otros servicios y actividades del sector terciario - Período 2019-2021

Promedio Trim Inscripciones Puestos de trabajo/Establecimientos	Año 2019		Año 2020		Año 2021	
	Trim. IV	Total	Trim. IV	Total	Trim. III	Trim. IV
	2,5	3,5	2,2	3,0	1,7	1,0

Fuente: Observatorio Laboral – MTESS, a partir de datos del REOP – DROP

TERMINOLOGÍA

Dirección Registro Obrero Patronal (DROP): Dirección dependiente de Viceministerio de Trabajo, en la cual están obligadas a inscribirse todos los empleadores del país con personal dependiente o sin personal.

Matriz: Es un establecimiento que controla a uno o más establecimientos con los que comparte la razón social.

MTESS: Ministerio de Trabajo, Empleo y Seguridad Social.

Establecimiento: Es toda empresa o parte de una empresa, situada en un lugar geográficamente delimitado (taller, fábrica, etc.), en el que se realizan actividades económicas a las que dedican su trabajo una o varias personas por cuenta de una misma empresa.

Sucursal: Es un establecimiento que puede realizar funciones de producción de bienes, compra venta de mercaderías y prestación de servicios, dependiente del establecimiento principal (matriz) para el control contable, administrativo y legal.

Puesto de trabajo: Se define al conjunto de capacidades y competencias que ejecuta una persona dentro de un empresa.

REOP: Registro Obrero Patronal a cargo de la DROP del MTESS

Empresa: Unidad económica productiva o de otra índole que puede hallarse constituida por uno o más establecimientos, identificados como matriz o sucursal.

Nro. Patronal: Identificador único de la matriz o sucursal de una empresa inscrita en el REOP de la DROP.

Departamento: División administrativa del país. El Paraguay está dividido administrativamente en 17 departamentos (Alto Paraguay, Alto Paraná, Amambay, Boquerón, Caaguazú, Caazapá, Canindeyú, Central, Concepción, Guairá, Itapúa, Cordillera, Misiones, Ñeembucú, Paraguarí, Presidente Hayes y San Pedro) y un distrito capital (Asunción).

Actividad económica: Es cualquier proceso mediante el cual se obtiene productos, bienes y servicios que satisfacen las necesidades materiales y sociales. Permite la generación de riqueza mediante la extracción, transformación y distribución de los recursos naturales o bien de algún servicio.

FICHA TÉCNICA DEL BOLETÍN TÉCNICO TRIMESTRAL

REGISTRO DE INSCRIPCIÓN DE ESTABLECIMIENTOS Y PUESTOS DE TRABAJO

1. OBJETIVO

Cuantificar el número de inscripciones de establecimientos privados formales y de los puestos de trabajo asalariados privados formales asociados a los mismos al momento de su inscripción en el Registro Obrero Patronal de la Dirección del Registro Obrero Patronal, dependiente del Viceministerio del Trabajo y analizar su evolución trimestral, caracterizándolas de acuerdo a variables disponibles en el mismo registro: departamento de inscripción, actividad económica, tipo de establecimiento, sexo de los trabajadores que ocupan los puestos de trabajo y estimación de los promedios de puestos de trabajo registrado por establecimiento inscriptos, permitiendo conocer a la Autoridad Administrativa de Trabajo los impactos de las medidas implementadas en los procesos de formalización del mercado laboral y de las políticas laborales.

2. FINALIDAD

Brindar información oportuna y confiable relacionada al mercado laboral formal en general y del registro de inscripciones establecimientos y puestos de trabajo en particular, para la adecuada toma de decisiones.

3. COBERTURA

GEOGRAFICA: Departamentos y Nivel Nacional.

DEL SECTOR ECONÓMICO: la cobertura de esta base incluye todas las ramas de la actividad económica. Los datos corresponden a empresas que registran establecimientos correspondientes al sector privado formal y a puestos de trabajo ocupados por asalariados privados formales. Quedan excluidas empresas (con sus correspondientes establecimientos) del sector privado informal y el sector público.

4. PERIODICIDAD DE LOS DATOS

Los datos del REOP son recolectados permanentemente y se hallan ordenados para la presente publicación de manera trimestral.

5. PERIODO DE REFERENCIA

El periodo de referencia para captar la cantidad de puestos laborales inscriptos corresponde al momento de la fecha de inscripción patronal. Si bien la consulta del registro de un mes se realiza el primer día hábil del mes siguiente, existe una baja probabilidad que en el mismo mes de inscripción patronal la cantidad de puestos laborales se modifique significativamente por las comunicaciones de entradas y salidas.

6. METODO DE RECOLECCIÓN

La fuente de recolección de los datos es a través de los registros administrativos que genera el Ministerio de Trabajo, Empleo y Seguridad Social por medio de los formularios autodiligiados por las patronales en el sistema REOP. El Registro Obrero Patronal obtiene datos que pueden ser utilizados con fines estadísticos o como información estadística.

7. FUENTE DE INFORMACIÓN

Registro Obrero Patronal de la Dirección del Registro Obrero Patronal (DROP) del Viceministerio del Trabajo.

8. VARIABLES EN ESTUDIO

Número de inscripciones de establecimientos y puestos de trabajos asociados a los mismos al momento de la inscripción

9. CUADROS DE SALIDA

Cuadros estadísticos obtenidos cruzando variables contenidas en el registro de acuerdo a requerimientos y variables estimadas con la finalidad de atender la demanda de información.

10. PUBLICACION DE RESULTADOS

Los resultados de un trimestre serán publicados de manera periódica al principio del siguiente trimestre.

11. VARIABLES ESTIMADAS

Promedio de Puestos de trabajo por establecimiento: Media de puestos de trabajo por establecimiento inscripto en el REOP. Se obtiene mediante la siguiente fórmula:

$$\text{Promedio Puestos de Trabajo por Establecimiento} = \frac{\text{Nro. de puestos de trabajo registrados}}{\text{Nro. de establecimientos registrados}}$$

Variación % Interanual de Inscripciones de establecimientos : Cambio porcentual en el número de establecimientos inscriptos en el REOP en el lapso de un año. En el caso de ser calculado entre trimestres sería la variación interanual entre el número de establecimientos inscriptos en el trimestre Q1 del año t y el trimestre Q1 del año t-1

Var % Interanual

de Inscripciones Trim

$$\text{de establecimientos} = \left(\frac{\text{Nro. de establecimientos inscriptos en Qn en el año t}}{\text{Nro. de establecimientos inscriptos en Qn en el año t-1}} - 1 \right) \times 100$$

Variación % Interanual de puestos de trabajo: Cambio porcentual en el número de puestos de trabajo registrados en el REOP en el lapso de un año. En el caso de ser calculado entre trimestres, sería la variación interanual entre el numero de puestos de trabajo en el trimestre Q1 del año t y el trimestre Q1 del año t-1

Var % Interanual

de Inscripciones Trim

$$\text{de puestos de trabajo} = \left(\frac{\text{Nro. de puestos de trabajo inscriptos en Qn en el año t}}{\text{Nro. de puestos de trabajo inscriptos en Qn en el año t-1}} - 1 \right) \times 100$$

Promedio trimestral anual de Establecimientos inscriptos: Media trimestral anual de establecimientos inscriptos en el REOP en el año t.

$$\text{Prom Anual Trim de establecimientos inscriptos} = \frac{\text{Nro.de establecimientos inscriptos en el año t}}{4}$$

Promedio trimestral anual de Puestos de trabajo inscriptos : Media trimestral anual de puestos de trabajo inscriptos en el REOP en el año t.

$$\text{Prom Anual Trim de puestos de trabajo inscriptos} = \frac{\text{Nro.de puestos de trabajo inscriptos en el año t}}{4}$$



Ministerio de
**TRABAJO, EMPLEO
Y SEGURIDAD SOCIAL**

 **GOBIERNO**
 **NACIONAL**

*Paraguay
de la gente*