



Ministerio de Trabajo, Empleo y Seguridad Social

Dirección de Observatorio Laboral

**Mujeres en el Mercado de Trabajo:
Principales Indicadores de Empleo durante el 4to. trimestre del Año 2021**

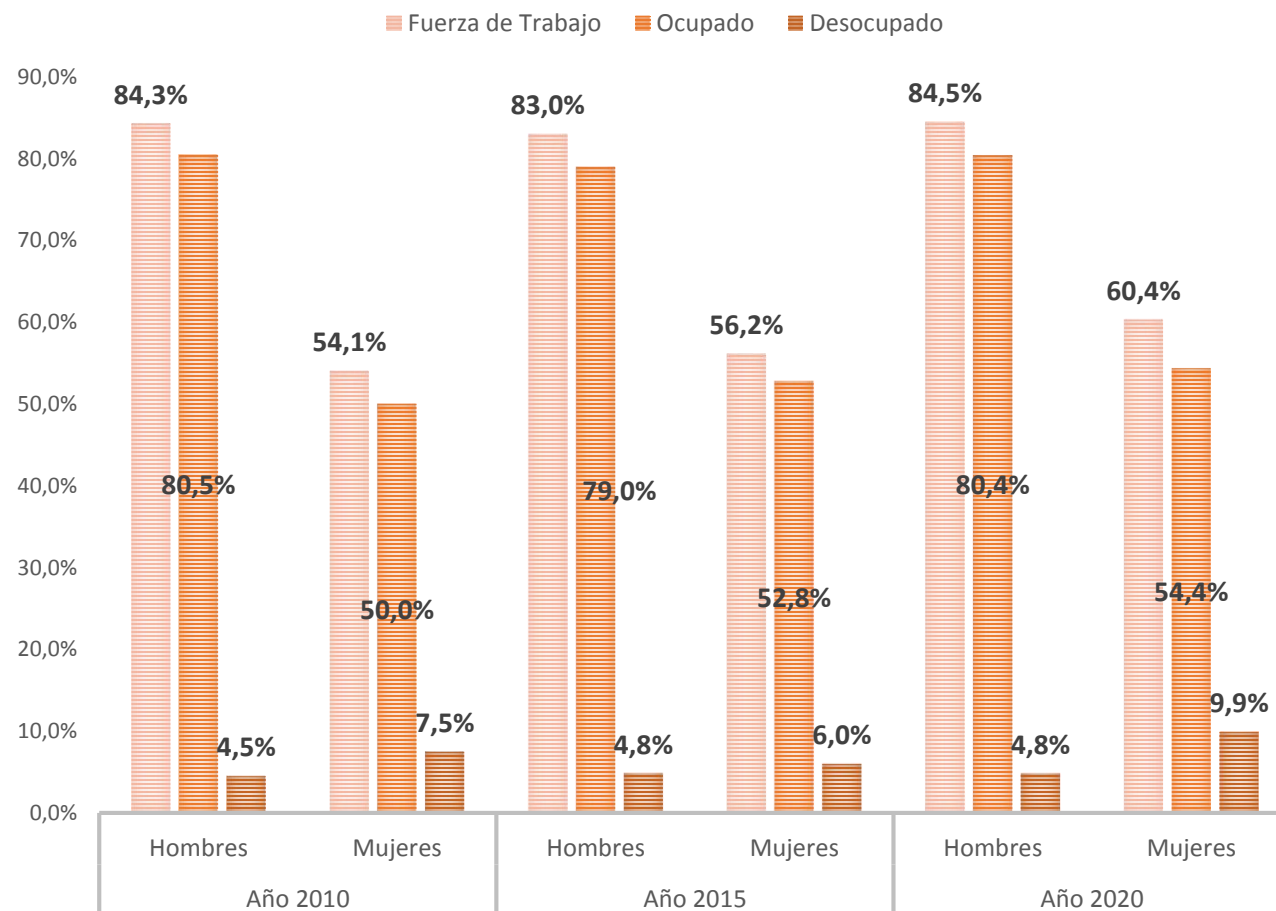
PRINCIPALES INDICADORES DEL MERCADO DE TRABAJO, SEGÚN SEXO. AÑOS 2010/2015/2020

- El análisis de las desigualdades de género en el mercado laboral paraguayo evidencia **que las mujeres y hombres no participan en igualdad condiciones**. La diferencia en la tasa de la fuerza de trabajo en el 2010 era de unos 30 puntos porcentuales, mientras que después de una década la **brecha de participación se reduce en 24,1 puntos porcentuales**.

- Se observa un incremento de la participación de las mujeres en el mercado laboral. En los últimos diez años la tasa de fuerza de trabajo pasó de 54,1% a 60,4%, resaltando que solo en **los últimos cinco años la participación de las mujeres en el mercado de trabajo ha experimentado un avance de aproximadamente 4 puntos porcentuales**.

- La variación de la tasa de ocupación de los hombres se ha mantenido estancado durante el último decenio, mientras que la **tasa de ocupación de las mujeres a aumentado en 4,4 puntos porcentuales**, resaltando que el mayor crecimiento se registró en el primer lustro del periodo de análisis.

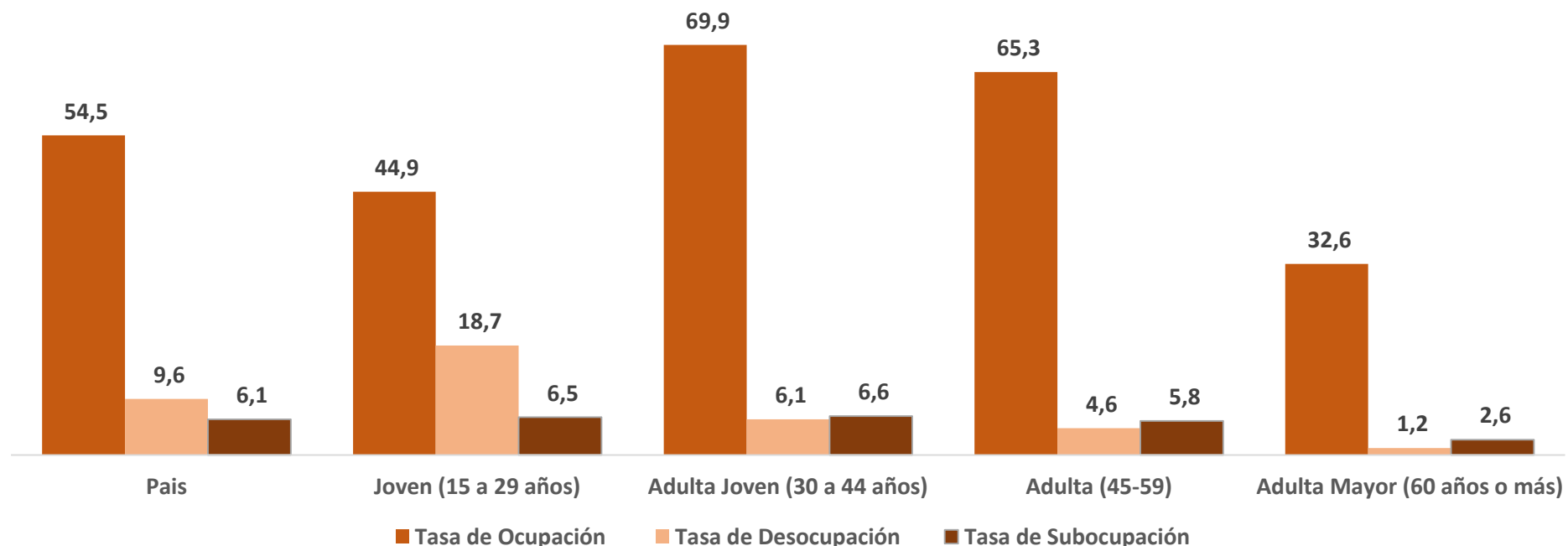
- Las mujeres no solo tienen una menor tasa de participación en el mercado de trabajo, sino que, al formar parte de la fuerza de trabajo **presentan mayores tasas de desocupación que los hombres**. La tasa de desocupación de las mujeres supera al de los hombres, la **diferencia entre ambas tasas pasó de 1,2 a 5,1 puntos porcentuales en los últimos cinco años**.



Fuente: Observatorio Laboral – MTESS. Elaboración propia a partir de los datos de la serie comparable de la EPH - INE.
Nota: No incluye los Departamentos de Boquerón y Alto Paraguay.

INDICADORES DE EMPLEO POR GRUPOS DE EDAD DE LAS MUJERES. 4to. TRIMESTRE. AÑO 2021

- Las mujeres jóvenes presentan la tasa de ocupación más baja (44,9%) dentro de la edad potencial de trabajo (15 a 60 años). Mientras que, la subocupación afecta en mayor medida (6,6%) a las mujeres adultas jóvenes (30 a 44 años).
- Las mujeres jóvenes son las que tienen niveles de desocupación más altos (18,7%) y supera por más de 9 puntos porcentuales a la tasa a nivel país.

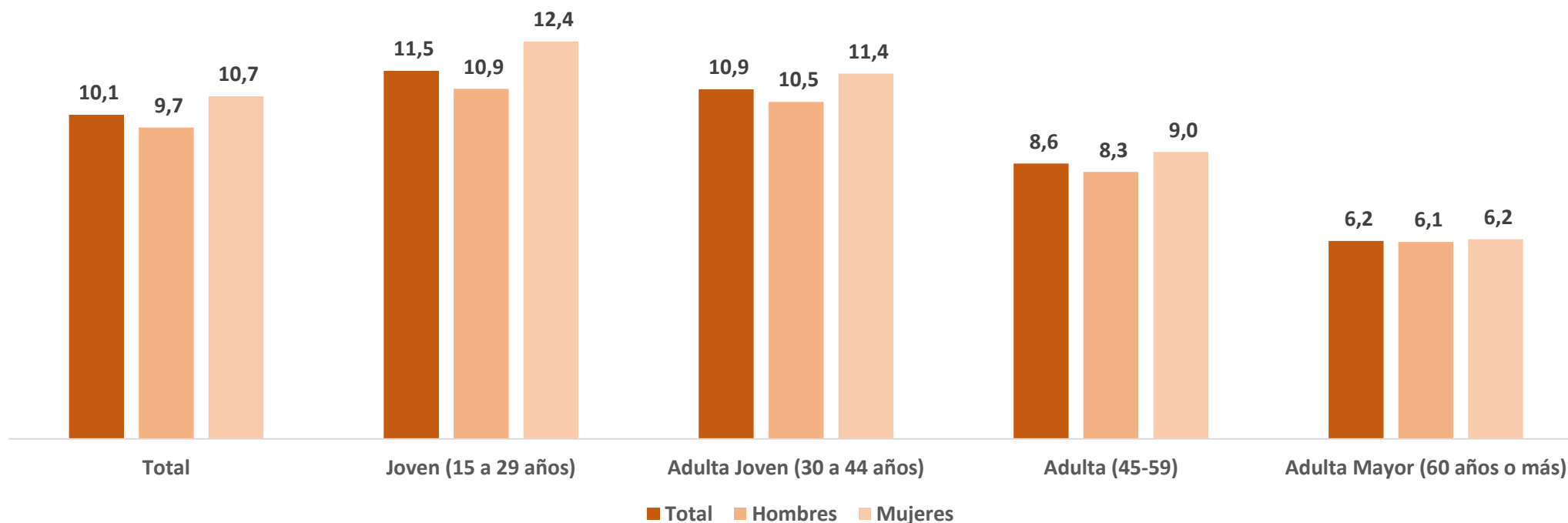


Fuente: Observatorio Laboral – MTESS. Elaboración propia a partir de los datos de la EPHC 4to. Trimestre . Año 2021 – INE.

Nota: No incluye los Departamentos de Boquerón y Alto Paraguay.

PROMEDIO DE AÑOS DE ESTUDIO DE LA POBLACIÓN OCUPADA POR SEXO, SEGÚN GRUPOS DE EDAD. 4to. TRIMESTRE. AÑO 2021

A nivel país, las **mujeres ocupadas tienen en promedio 10,7 años de estudio**, aproximadamente **1 año más que el promedio de los hombres ocupados**. Además, se puede observar que el promedio de **años de estudios de las mujeres ocupadas está por encima al de los hombres** en todos los grupos de edad, principalmente en las edades más jóvenes.

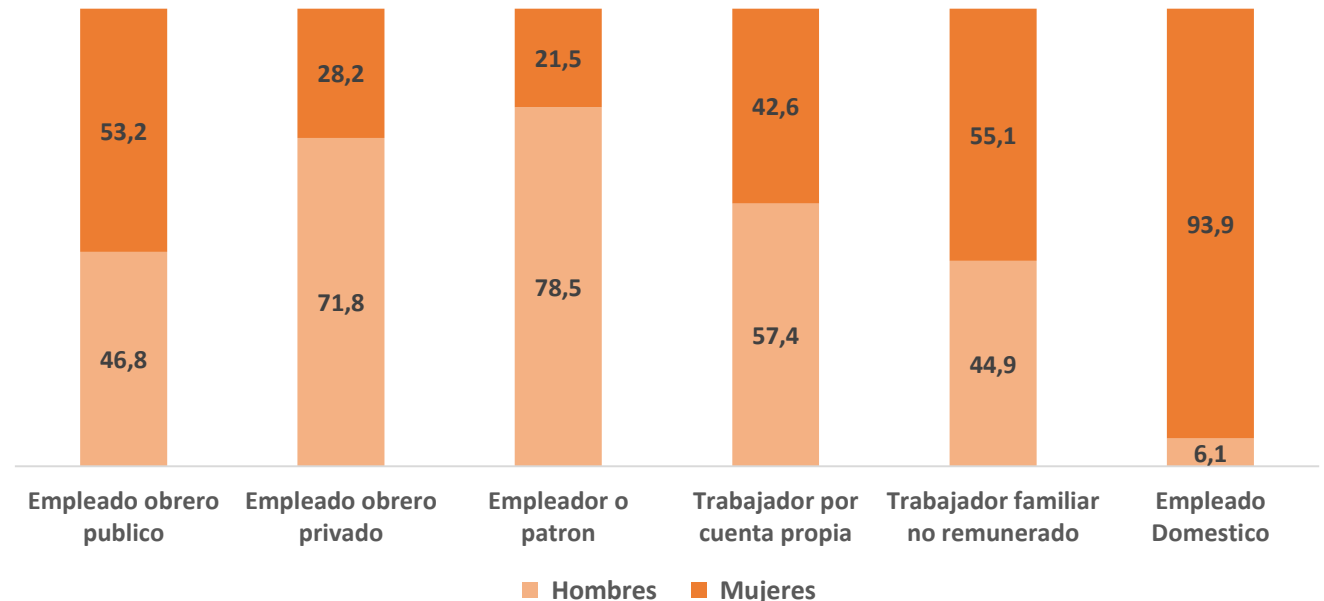
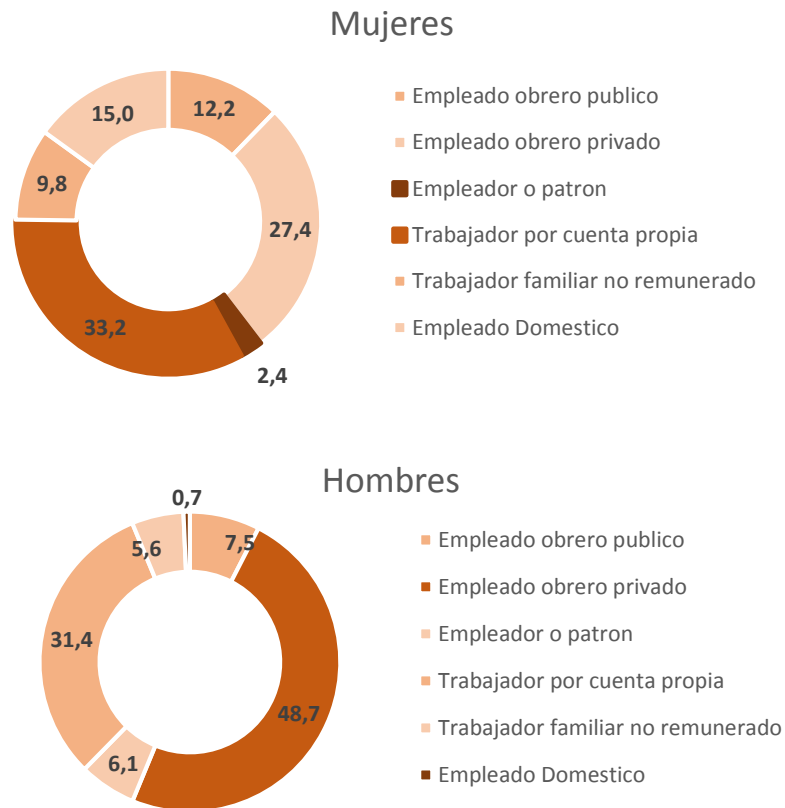


Fuente: Observatorio Laboral – MTESS. Elaboración propia a partir de los datos de la EPHC 4to. Trimestre . Año 2021 – INE.

Nota: No incluye los Departamentos de Boquerón y Alto Paraguay.

POBLACIÓN OCUPADA POR SEXO, SEGÚN CATEGORÍA OCUPACIONAL EN LA OCUPACIÓN PRINCIPAL. 4to. TRIMESTRE. AÑO 2021

- Existe una **menor participación de las mujeres en el empleo asalariado del sector privado y como empleador** que en el caso de los hombres. Mientras que se observa una **mayor participación de las mujeres en el empleo doméstico y como familiar no remunerado**.
- Aproximadamente **4 de cada 10 mujeres ocupadas son asalariadas** en el sector privado o público y **3 se ocupan por cuentapropia**



Fuente: Observatorio Laboral – MTESS. Elaboración propia a partir de los datos de la EPHC 4to. Trimestre . Año 2021 – INE.
Nota: No incluye los Departamentos de Boquerón y Alto Paraguay.

POBLACIÓN OCUPADA POR SEXO, SEGÚN TIPO DE OCUPACIÓN EN LA OCUPACIÓN PRINCIPAL. 4to. TRIMESTRE. AÑO 2021

Las **mujeres ocupadas se encuentran mayormente concentradas en ocupaciones de menor productividad**, asociadas a servicios de cuidado, labores de hogares o como vendedoras de comercios y mercados (30,7%). Así también, se observa que alrededor del **21% de las mujeres ocupadas realizan trabajos no calificados**. Un aspecto relevante es que las **mujeres tienen una mayor participación que los hombres en ocupaciones profesionales científicas e intelectuales** (11,8 % vs. 4,3%).



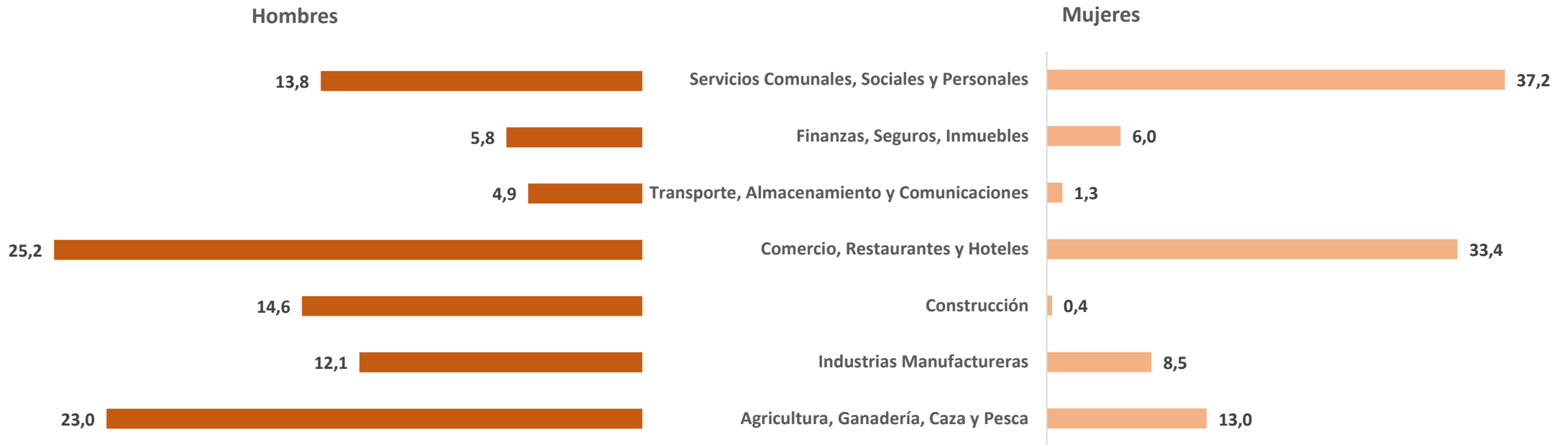
Fuente: Observatorio Laboral – MTESS. Elaboración propia a partir de los datos de la EPHC 4to. Trimestre . Año 2021 – INE.

Nota: No incluye los Departamentos de Boquerón y Alto Paraguay.

Se excluyen las ocupaciones vinculadas a las Fuerzas Armadas por falta de precisión en la estimación por insuficiencia muestral. La estimación de la proporción de mujeres ocupadas como operadores de instalaciones, máquinas y montadores tiene alta varianza.

POBLACIÓN OCUPADA POR SEXO, SEGÚN RAMA DE ACTIVIDAD ECONÓMICA DE LA OCUPACIÓN PRINCIPAL. 4to. TRIMESTRE. AÑO 2021

Las mujeres ocupadas se encuentran mayormente concentradas en actividades económicas vinculadas al comercio, restaurante y hoteles como también a los servicios no financieros. Aproximadamente el 13% de las mujeres ocupadas se desempeñan en las actividades primarias de la economía como es la agricultura, mientras que sólo el 8,5% se encuentran ocupadas en las industrias.



Fuente: Observatorio Laboral – MTESS. Elaboración propia a partir de los datos de la EPHC 4to. Trimestre . Año 2021 – INE.

Nota: No incluye los Departamentos de Boquerón y Alto Paraguay.

Se excluyen las actividades vinculadas a la electricidad, Gas y Agua por falta de precisión en la estimación por insuficiencia muestral. La estimación de la proporción de mujeres ocupadas en la construcción tiene alta varianza.

POBLACIÓN OCUPADA POR SEXO, SEGÚN RANGO DE HORAS SEMANALES TRABAJADAS EN LA OCUPACIÓN PRINCIPAL. 4to. TRIMESTRE. AÑO 2021

Promedio de Horas Semanales

Total	Hombres	Mujeres
42	45	39

Las mujeres trabajan en promedio menos de 6 horas semanales que los hombres. Se observa que aproximadamente el **48% de las mujeres ocupadas trabajan menos de 40 horas semanales**, mientras que un poco más del **52% de los hombres ocupados se encuentran trabajando 45 o más horas semanales**.

Rango de Horas	Total	%	Hombres	%	Mujeres	%
Total	3.513.422	100,0	2.066.809	100,0	1.446.613	100,0
Hasta 39 horas	1.299.305	37,0	608.641	29,4	690.664	47,7
40 a 44 horas	616.603	17,5	367.328	17,8	249.275	17,2
45 y más horas	1.597.514	45,5	1.090.840	52,8	506.674	35,0

Fuente: Observatorio Laboral – MTESS. Elaboración propia a partir de los datos de la EPHC 4to. Trimestre . Año 2021– INE.
Nota: No incluye los Departamentos de Boquerón y Alto Paraguay.

PROMEDIO DE INGRESO MENSUAL CORRIENTE (EN MILES DE GUARANÍES) DE LA POBLACIÓN OCUPADA POR SEXO, SEGÚN CATEGORÍA DE OCUPACIÓN EN LA OCUPACIÓN PRINCIPAL. 4to. TRIMESTRE (preliminar). AÑO 2021

El ingreso promedio laboral de las mujeres en la ocupación principal es de aproximadamente **16% menos que el de los hombres**. De acuerdo a la categoría ocupacional, la **mayor brecha de ingreso** se presenta en el **trabajo independiente (-35%)**.

Categoría de Ocupación	Total	Hombres	Mujeres	Brecha%	Diferencia en Guaranies
Total País	2.420,5	2.585,8	2.172,6	-16%	-413,2
Empleado/obrero público	4.046,3	3.959,7	4.122,6	4%	163
Empleado/obrero privado	2.533,6	2.528,0	2.547,9	1%	19,9
Trabajador Independiente	2.069,2	2.404,6	1.560,9	-35%	-843,7
Empleado doméstico	1.311,2	1.262,9	1.314,3	4%	51,5

Fuente: Observatorio Laboral – MTESS. Elaboración propia a partir de los datos de la EPHC 4to. Trimestre . Año 2021 – INE.

Nota: No incluye los Departamentos de Boquerón y Alto Paraguay. Se excluyen los ingresos igual a cero

FICHA TÉCNICA

Dirección

Diego Sanabria

Elaboración de Documento y Análisis

Diego Sanabria

Cynthia Méndez



Observatorio
LABORAL

Contacto

Febrero de 2022
Asunción – Paraguay

observatorio@mtess.gov.py
observatoriomtess0@gmail.com

Tel: +595 21 7290100 Int: 138

