

BOLETÍN TÉCNICO TRIMESTRAL

NOVIEMBRE, 2021 - NRO. 3

REGISTRO DE INSCRIPCIÓN DE ESTABLECIMIENTOS Y PUESTOS DE TRABAJO

En el Tercer Trimestre de 2021 fueron inscriptos 1.952 establecimientos productivos privados (entre matrices y sucursales) en el Registro Obrero Patronal (REOP) del MTESS, en los que fueron registrados, en promedio, 2.5 nuevos puestos de trabajo formales por establecimiento.

Tercer Trimestre 2021



Ministerio de
**TRABAJO, EMPLEO
Y SEGURIDAD SOCIAL**



**GOBIERNO
NACIONAL**

*Paraguay
de la gente*

Coordinación

Diego Sanabria
Director de Observatorio laboral (DOL)

Elaboración

Diego Sanabria
Cynthia Méndez

Diseño y Diagramación

Marcos B. Areco
Técnico del Dpto. de Educación Previsional – Dirección General de Seguridad Social.

Los resultados estadísticos y las interpretaciones expresadas en este documento son de exclusiva responsabilidad de los autores y no comprometen la posición institucional del Ministerio de Trabajo, Empleo y Seguridad Social, ni la de sus autoridades.

Esta publicación debe citarse como: Ministerio de Trabajo, Empleo y Seguridad Social (MTESS), “Registro de Inscripción de Establecimientos y Puesto Laborales – 3er. Trimestre 2021”, *Boletín Técnico Trimestral* N° 3, Asunción, 2021.

Informes

Para más detalles sobre la información publicada en este documento, comunicarse con la Dirección de Observatorio Laboral:

Teléfono: +595 21 7290100 Int.: 138

Email: observatorio@mtess.gov.py - observatoriomtess0@gmail.com

Avda. Perú y Río de Janeiro

Asunción – Paraguay



1. INTRODUCCIÓN

La Dirección del Observatorio Laboral (DOL) del Ministerio de Trabajo, Empleo y Seguridad Social (MTESS), buscando satisfacer la necesidad de la ciudadanía y de los tomadores de decisiones de contar con datos e indicadores del mercado laboral paraguayo y particularmente de la demanda laboral formal privada, presenta el Boletín Técnico Trimestral del Registro de Inscripción de Establecimientos y Puestos de trabajo correspondiente a inscripciones realizadas en el tercer trimestre del año 2021 en el Registro Obrero Patronal (REOP) de la Dirección del Registro Obrero Patronal (DROP), dependiente del Viceministerio del Trabajo.

Como parte del proceso de aprovechamiento estadístico de los registros administrativos del MTESS el presente boletín tiene por objetivo generar estadísticas a partir del REOP que permitan cuantificar y caracterizar trimestralmente la inscripción, por parte de las empresas, de los nuevos establecimientos productivos y de los nuevos puestos de trabajo vinculados a los mismos. El análisis compara los datos del tercer trimestre de 2021 con los del tercer trimestre de 2020 a fin de conocer las variaciones interanuales, con los del tercer trimestre de 2019 a fines comparativos con respecto a un período previo a la pandemia de la COVID-19 y con los datos del trimestre inmediatamente anterior.

La cobertura geográfica abarca a todas las empresas del territorio nacional que inscriban sus establecimientos bajo la forma de matrices y sucursales en el REOP. La cobertura económica incluye a todas las ramas de la actividad económica vinculadas al sector privado formal, quedando excluidas empresas (con sus correspondientes establecimientos) del sector privado informal y el sector público. Asociado a cada nuevo establecimiento, la empresa puede registrar en el REOP nuevos puestos de trabajo ocupados por trabajadores contratados para cumplir funciones laborales en la misma.

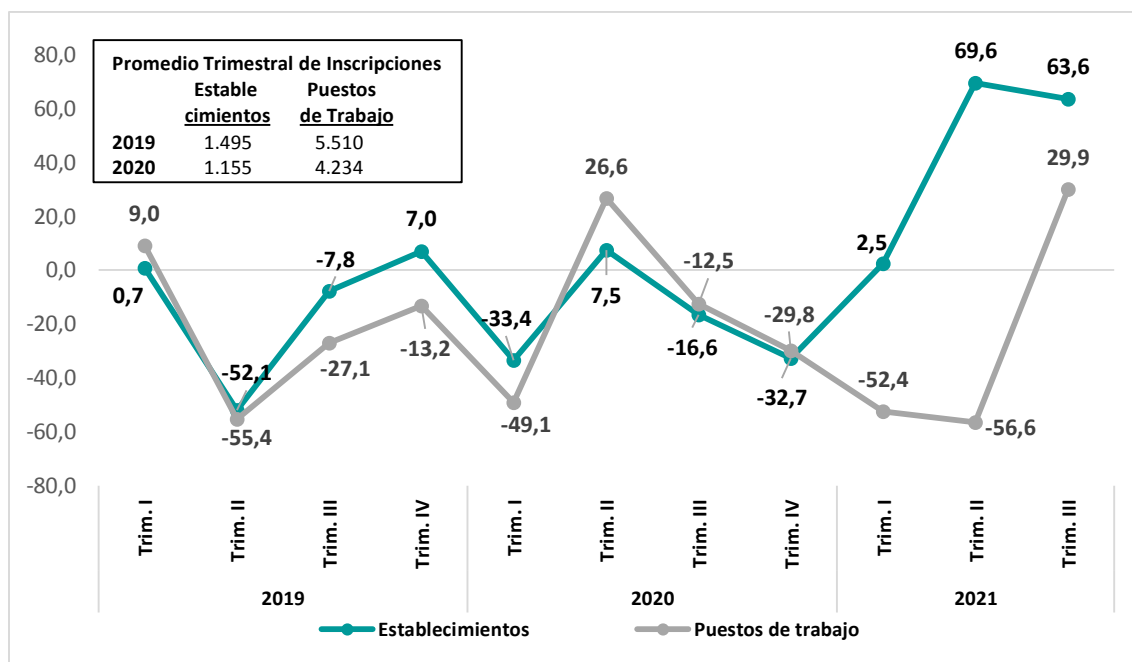
El presente material pretende también, en el marco de la creación del Sistema Estadístico Nacional (SISEN) por Ley N° 6670 de 2020, concienciar acerca de la utilidad estadística de los registros administrativos, que tratados de manera adecuada pueden proporcionar información de gran valor para la toma de decisiones en las políticas laborales a nivel nacional y regional.

El MTESS hace extensivo el agradecimiento a toda la ciudadanía y empresas en general que, con el cumplimiento de sus obligaciones laborales, contribuyen a construir un mercado laboral más formal y decente para los trabajadores.

2. Inscripción de Establecimientos y Puestos de trabajo. Evolución trimestral 2019 – 2021.

En el tercer trimestre del año 2021 se han inscrito en el Registro Obrero Patronal (REOP) del Ministerio de Trabajo, Empleo y Seguridad Social (MTESS) un total de 1.952 nuevos establecimientos, lo que representa un crecimiento interanual del 63,6% en el número de inscripciones de nuevos establecimientos¹ productivos de carácter privado, inscritos con respecto al tercer trimestre de 2020 (Gráfico 1), y 36,5% por encima al registrado en el segundo trimestre del 2019 como se observa en la Tabla 1.

Gráfico 1. Variación Interanual de Inscripciones Trimestrales de Establecimientos y Puestos de trabajo. Período 2019-2021. (En porcentaje)



Fuente: Observatorio Laboral – MTESS, a partir de datos del REOP – DROP

Por otro lado, con respecto al número de nuevos establecimientos registrados en el segundo trimestre de 2021, las inscripciones del tercer trimestre de 2021 representaron un aumento del 14,9% y se hallan por encima del promedio anual trimestral de registros de 2020, estimado en 1.155 nuevos establecimientos por trimestre (Tabla 1).

Las caídas interanuales observadas en el registro de nuevos establecimientos, del 16,6% y 32,7% en el tercer y cuarto trimestre de 2020 respectivamente, atribuidas directamente a los efectos negativos de la pandemia de la COVID-19 en la dinámica económica se han visto compensados por un leve repunte en el primer trimestre de 2021 y el salto experimentado en el segundo y tercer trimestre de 2021.

Este comportamiento de los registros puede ser explicado por el proceso de normalización de la actividad económica paraguaya luego de las restricciones sanitarias implementadas el año 2020 a consecuencia de la pandemia de la COVID-19, el impulso dado al proceso de formalización de los emprendimientos empresariales, especialmente

¹ Se entiende por establecimiento a toda empresa o parte de ella, que sea inscrita en el REOP del MTESS, bajo la forma de matriz o sucursal de la misma y que se halla situada en un lugar geográficamente delimitado (taller, fábrica, etc.), en el que se realizan actividades económicas a las que dedican su trabajo una o varias personas y por cuenta de la misma empresa.

de las MIPYMES, con una serie de medidas administrativas formuladas a fin de atenuar el impacto de los efectos de la crisis sanitaria y al rebote estadístico², consecuencia de una base estadística comparativa menor³.

En los nuevos establecimientos registrados se ha dado simultáneamente el registro de nuevos puestos de trabajo asalariado en el REOP, todos correspondientes al sector privado formal. En el tercer trimestre de 2021, vinculados a los 1.952 nuevos establecimientos registrados, fueron inscriptos 4.916 nuevos puestos de trabajo. Este número se halla por encima del promedio trimestral de 2020, estimado en 4.234 nuevos puestos laborales por trimestre y constituyó un aumento de 112% con respecto al segundo trimestre de 2021 (Tabla 1). Sin embargo, esta variación significativa intertrimestral se debe en gran proporción por inscripciones tardía, solo en el mes de septiembre se registraron 2.455 puestos laborales, de los cuales 2.108 corresponden a una sola empresa.

Tabla 1: Inscripciones de Establecimientos y Puestos de trabajo por trimestre. Período: 2019-2021.

Total de Inscripciones	Valores Absolutos				Variación Interanual (%)		
	Año 2019	Año 2020	Año 2021		Trim3-2021	Trim3-2021	Trim3-2021
	Trim 3	Trim 3	Trim 2	Trim 3	y Trim3-2019	y Trim3-2020	y Trim2-2021
Establecimientos	1.430	1.193	1.699	1.952	36,5	63,6	14,9
Puestos de Trabajo	4.326	3.785	2.318	4.916	13,6	29,9	112,1
Prom. Puestos de trabajo / Establecimientos	3,0	3,2	1,4	2,5			

Fuente: Observatorio Laboral – MTESS, a partir de datos del REOP – DROP

La evolución del registro de estos nuevos puestos de trabajo asalariado en el REOP, como puede apreciarse en el Gráfico 1, presenta una evolución contractiva en el período 2019-2020 que se profundizó en el primer semestre de 2021. Con respecto al tercer trimestre de 2020, el registro de los nuevos puestos de trabajo del tercer trimestre de 2021 ha experimentado una variación interanual positiva del 29,9%. Mientras que, en comparación al mismo trimestre de 2019, el aumento fue del 13,6%.

En cuanto al promedio de puesto de trabajo registrado por establecimiento inscripto, el tercer trimestre se caracterizó por un incremento en comparación a los primeros dos trimestres del año, alcanzando un promedio de 2,5 puestos de trabajo registrado por establecimiento inscriptos. Sin embargo, este promedio aún se encuentra por debajo del valor registrado durante el año 2019 (promedio de 3,8) e incluso en el 2020 (promedio de 3,7).

3. Establecimientos: Matrices y Sucursales

Una empresa inscribe en el REOP los establecimientos que la componen, distinguiendo cuando corresponde a matrices de sucursales. La matriz o sucursal así inscripta es identificada con un Nro. patronal distinto, lo cual permite identificar en cuál de los establecimientos de una empresa se halla prestando sus servicios el trabajador contratado por la empresa. Además de esta

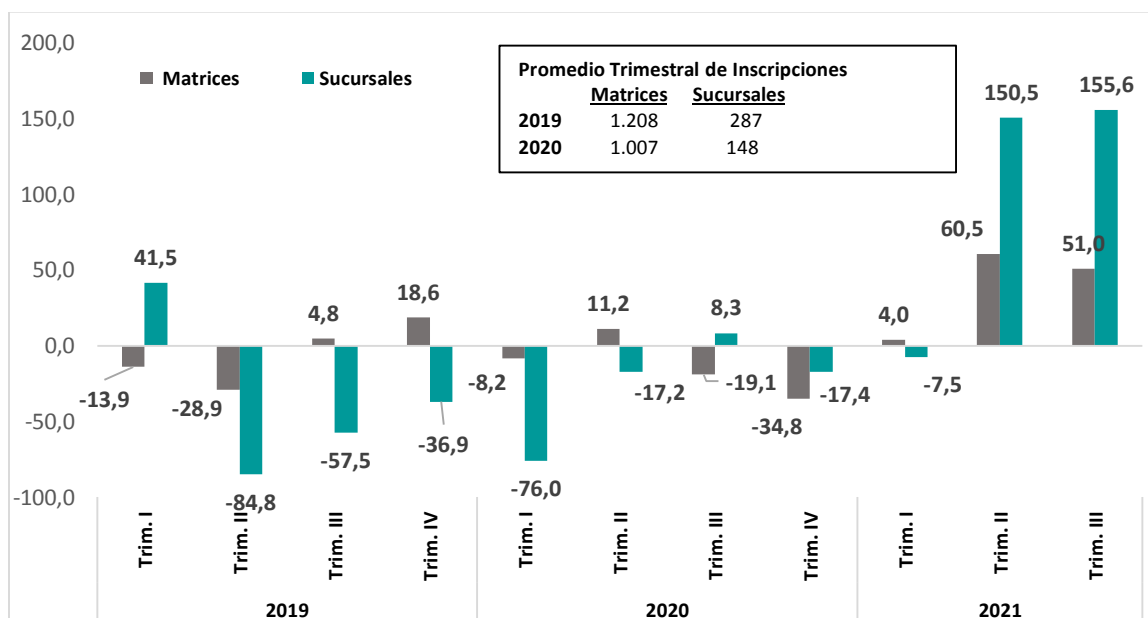
² El rebote estadístico aparece cuando la base de comparación interanual es muy baja como ocurre con el segundo trimestre de 2020 cuando se encontraban vigentes medidas de aislamiento y restricción sanitaria las cuales redujeron el desempeño de numerosos sectores de la actividad económica.

³ El segundo trimestre de 2020 registró el menor número de inscripciones de establecimientos de los últimos 6 trimestres. Fueron inscriptas en el REOP, 1.002 establecimientos entre matrices y sucursales.

importante función administrativa, la identificación de matrices y sucursales inscriptas permite también distinguir si la inscripción corresponde al de una empresa que inicia sus actividades inscribiendo su establecimiento como matriz, de otra que se halla en etapa de expansión inscribiendo uno o más establecimientos bajo la forma de sucursales.

El tercer trimestre de 2021, con la inscripción de 1.584 nuevas matrices, ha visto crecer en 51,0% el número de nuevas empresas identificadas por la inscripción de sus matrices en el REOP con respecto al mismo trimestre comparable de 2020 (Ver Gráfico 2) y 9,5% superior con respecto al segundo trimestre de 2021 cuando se inscribieron 1.446 matrices en el REOP (Ver Tabla 2). El número de matrices inscriptas en el tercer trimestre de 2021 fue superior (22,1%) a las inscripciones registradas en el tercer trimestre de 2019, cambiando la evolución negativa de la variación interanual en el número de matrices registradas en los últimos trimestres de 2020 como consecuencia de la retracción económica experimentada con la pandemia de la COVID-19.

Gráfico 2. Variación Interanual de Inscripciones Trimestrales de Matrices y Sucursales. Período 2019-2021. (En porcentaje)



Fuente: Observatorio Laboral – MTESS, a partir de datos del REOP – DROP

Los planes de expansión de las empresas en el mercado pueden seguirse en el REOP mediante la revisión de la inscripción de establecimientos bajo la forma de sucursales por parte de las empresas que en períodos anteriores o en el mismo período han registrado sus matrices. Fueron inscriptas 368 sucursales en el tercer trimestre del año 2021, lo que significó un incremento de 156% en relación con el mismo trimestre comparable de 2020 (ver Gráfico 2) y de 46% con respecto al segundo trimestre de 2021(ver Tabla 2). **Las condiciones económicas de los dos últimos años no han favorecido los planes de expansión de las empresas y esto se constata en la evolución, en general negativa, observada en la variación interanual de los registros de sucursales en el REOP (Gráfico 3). Sin embargo, el tercer trimestre de 2021 se dio un alto incremento de 368 inscripciones de sucursales desde el inicio de la pandemia en el 2020 como en periodos anteriores donde se venía viendo la baja de las**

inscripciones de sucursales, dentro de este orden en el proceso de expansión en la que se hallan embarcadas ciertas empresas, en especial del sector comercial (la inscripción de 368 sucursales en el tercer trimestre de 2021, de las cuales 289 pertenecen al sector comercial, constituye la cifra más elevada de todos los trimestres revisados).

Tabla 2: Total de Inscripciones Trimestrales por Tipo de Establecimiento en Valores Absolutos y Cambio % - Período 2019-2021

Inscripciones por Tipo de Establecimiento	Valores Absolutos				Cambio %		
	Año 2019	Año 2020	Año 2021		Trim3-2021	Trim3-2021	Trim3-2021
	Trim 3	Trim 3	Trim 2	Trim 3	y Trim3-2019	y Trim3-2020	y Trim2-2021
Matriz	1.297	1.049	1.446	1.584	22,1	51,0	9,5
Sucursal	133	144	253	368	176,7	155,6	45,5
Total	1.430	1.193	1.699	1.952	36,5	63,6	14,9

Fuente: Observatorio Laboral – MTESS, a partir de datos del REOP – DROP

4. Distribución geográfica de Establecimiento y Puestos de trabajo

Las regiones de Asunción y Central han sido las de mayor poder atractivo para nuevos emprendimientos, por sus mercados fuertemente integrados y la importante concentración poblacional, concentrando el 56% de las matrices y sucursales en 2019 y al 53% en 2020. Algo similar ocurrió durante el tercer trimestre de 2021.

En el tercer trimestre de 2021, los 1.191 nuevos establecimientos inscritos en la capital del país y el departamento Central concentraron al 61% de los 1.952 nuevos registros de establecimientos en el REOP (ver Tabla 3) y con respecto al mismo trimestre comparable del año anterior, en la ciudad de Asunción las 606 nuevas inscripciones representaron un incremento del 82,0% mientras que en Central los 585 nuevos establecimientos permitieron un aumento del 78,9% (Ver Tabla 4). Aunque el rebote estadístico explica en parte estos importantes incrementos, si se comparan las cifras del tercer trimestre de 2021 con las del mismo trimestre de 2019 (período no afectado por la pandemia) las variaciones también son importantes (63,8% para Asunción y 84,0% para Central) lo que demuestra que se estaría experimentando un proceso de recuperación de la dinámica económica en estas regiones. Las variaciones del 23,4% en Asunción y del 21,6% en Central del número de inscripciones patronales entre el tercero y el segundo trimestre de 2021 estaría confirmando las perspectivas positivas de recuperación económica del sector formal.

Tabla 3: Distribución porcentual del Total de Inscripciones Trimestrales de Establecimientos y Puestos de trabajo por Departamentos - Período 2019-2021.

Inscripción de	Departamentos	Distribución %					
		Año 2019		Año 2020		Año 2021	
		Trim 3	Total	Trim 3	Total	Trim 2	Trim 3
Establecimientos	Alto Paraná	18	15	12	16	14	13
	Asunción	26	29	28	26	29	31
	Central	22	27	27	27	28	30
	Itapúa	8	7	9	8	8	5
	Resto del país	26	23	24	23	20	21
	Total	1.430	5.979	1.193	4.618	1.699	1.952
Puestos de trabajo	Alto Paraná	17	13	10	13	11	7
	Asunción	38	32	39	32	30	44
	Central	19	31	28	25	31	31
	Itapúa	3	5	4	4	7	3
	Resto del país	23	20	20	26	21	14
	Total	4.326	22.041	3.785	16.935	2.318	4.916

Fuente: Observatorio Laboral – MTESS, a partir de datos del REOP – DROP

Siguiendo el orden de importancia por su capacidad de atraer a nuevas empresas o de impulsar a otras a extenderse a nuevos mercados regionales, las regiones de Alto Paraná, con 13% e Itapúa, con 5%, son las de mayor importancia en la distribución de las inscripciones del tercer trimestre de 2021. La comparación del registro con respecto al tercer trimestre de 2020, en la Tabla 4, revela cambios más desiguales en el número de inscripciones de nuevos establecimientos, del 70,1% en Alto Paraná y del 1,0% en Itapúa. Con respecto al segundo trimestre de 2021, los registros del tercer trimestre del 2021 indica un incremento de 4,6% para Alto Paraná y una variación negativa de 27,8% con respecto a Itapúa.

El registro de nuevos puestos de trabajo asalariado correspondiente al sector privado formal y asociado al registro de los nuevos establecimientos, se ha concentrado en el tercer trimestre de 2021, según su importancia relativa, en la capital del país y en los departamentos de Central, Alto Paraná e Itapúa (Ver Tabla 3). Pero al comparar el registro de los nuevos puestos de trabajo del tercer trimestre de 2021 con los del tercer trimestre de 2020 se constata un aumento considerable de 47% en Asunción y 44% para Central, cercano al 20% en Itapúa y del 1% en Alto Paraná. Mientras que, para el resto del país la reducción se situó en alrededor de 7%. Con respecto al segundo trimestre de 2021 el incremento es del 46% en Alto Paraná y Asunción registró un aumento de 213%, explicado principalmente por las inscripciones tardías mencionadas anteriormente. De la misma forma, se observa un incremento del 112% en Central, sin embargo Itapúa presenta una reducción de 1,7% respectivamente.

El fenómeno de un mayor número de emprendimientos registrados y de manera simultánea de un mayor número nuevos puestos laborales registrados, pero con menor intensidades y asociados a los mismos se tradujo en un leve incremento en el promedio de puestos de trabajo inscriptos por cada nuevo establecimiento. Esto se traduce en la oportunidad de generar puestos de trabajo formal por parte de los nuevos establecimientos ante una escala de producción aún por debajo de los niveles previos a la pandemia o a estrategias organizacionales dirigidas a reducir la carga de los costos variables laborales como por ejemplo la tercerización de ciertas actividades. De acuerdo a la Tabla 4, en el tercer trimestre del 2021, los 1.952 nuevos establecimientos registraron en promedio 2,5 nuevos puestos de trabajo, una leve reducción con respecto a los nuevos establecimientos registrados en el tercer trimestre del 2020 que registraron un promedio de 3,2 puestos de trabajo por establecimiento. Si bien el promedio de puestos de trabajo por establecimiento aumento levemente en comparación al segundo trimestre 2021 pasando de 1,4 a 2,5 aun así la reducción de costo laborales en los nuevos emprendimientos ha sido una constante en las todas las regiones del país y se ha intensificado con respecto al segundo trimestre de 2021.

Tabla 4: Total de Inscripciones Trimestrales de Establecimientos y Puestos de trabajo por Departamentos en Valores Absolutos y Cambio % - Promedio Trimestral de Puestos de trabajo por Establecimiento, según Departamento - Período 2019-2021

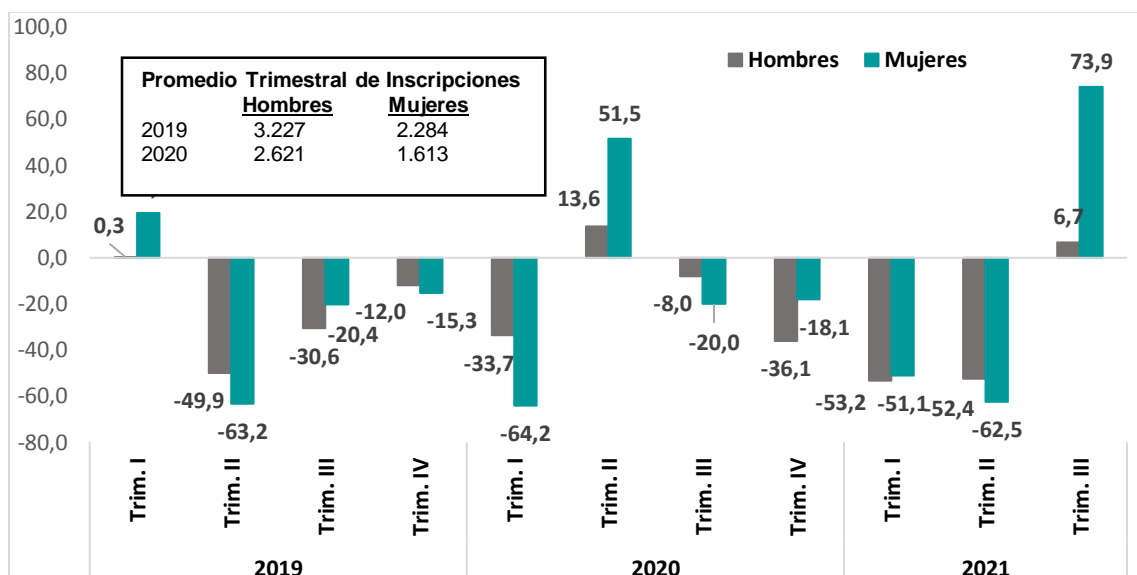
Inscripciones de	Departamentos	Valores Absolutos				Cambio %		
		Año 2019	Año 2020	Año 2021		Trim3-2021	Trim3-2021	Trim3-2021
		Trim 3	Trim 3	Trim 2	Trim 3	y Trim3-2019	y Trim3-2020	y Trim2-2021
Establecimientos	Alto Paraná	254	147	239	250	-1,6	70,1	4,6
	Asunción	370	333	491	606	63,8	82,0	23,4
	Central	318	327	481	585	84,0	78,9	21,6
	Itapúa	110	103	144	104	-5,5	1,0	-27,8
	Resto del país	378	283	344	407	7,7	43,8	18,3
	Total	1.430	1.193	1.699	1.952	36,5	63,6	14,9
Puestos de trabajo	Alto Paraná	723	363	254	367	-49,2	1,1	44,5
	Asunción	1.650	1.486	695	2.178	32,0	46,6	213,4
	Central	833	1.047	710	1.503	80,4	43,6	111,7
	Itapúa	126	142	173	170	34,9	19,7	-1,7
	Resto del país	994	747	486	698	-29,8	-6,6	43,6
	Total	4.326	3.785	2.318	4.916	13,6	29,9	112,1
Prom. Puestos de trabajo / Establecimientos	Alto Paraná	2,8	2,5	1,1	1,5			
	Asunción	4,5	4,5	1,4	3,6			
	Central	2,6	3,2	1,5	2,6			
	Itapúa	1,1	1,4	1,2	1,6			
	Resto del país	2,6	2,6	1,4	1,7			
	Total	3,0	3,2	1,4	2,5			

Fuente: Observatorio Laboral – MTESS, a partir de datos del REOP – DROP

5. Puestos de trabajo por Sexo

Desagregando el registro de los nuevos puestos de trabajo por sexo del trabajador contratado y revisando su evolución trimestral interanual en el período comprendido entre el tercer trimestre de 2020 y el tercer trimestre de 2021, puede afirmarse que la tendencia negativa dio un cambio opuesto para ambos sexos, sobre todo entre las mujeres (ver Gráfico 3).

Gráfico 3. Variación Interanual de Puestos de trabajo Trimestrales por Sexo. Período 2019-2021. (En porcentaje)



Fuente: Observatorio Laboral – MTESS, a partir de datos del REOP – DROP

En el tercer trimestre de 2021, en comparación con el mismo periodo de 2020, los nuevos puestos de trabajo registrados correspondientes tanto a hombres como mujeres presentan un resultado positivo, resaltando el incremento significativo de los puestos laborales femenino (ver Tabla 5). Si la comparamos con el tercer trimestre de 2019, los niveles de puestos de trabajo femenino aún se encuentran por debajo de los niveles de pre-pandemia (-1,8%), mientras que los registros laborales de hombres aumentaron en alrededor de 39%.

En relación al segundo trimestre de 2021, el número de puestos de trabajo designados a hombres experimentó un incremento de 76,9% y los asignados a mujeres un aumento de 176,2%. De este modo, el número de puestos laborales femeninos inscritos en el tercer trimestre del año 2021 se halla por encima del promedio de inscripciones registradas durante los trimestres de 2020, mientras que la cantidad de inscripciones de puestos de trabajos masculinos se aproxima al promedio de registros trimestral del año anterior.

Tabla 5: Total de Inscripciones Trimestrales de Puestos de trabajo por Sexo en Valores Absolutos y Cambio % - Período 2019-2021

Inscripciones	Sexo	Valores Absolutos				Cambio %		
		Año 2019	Año 2020	Año 2021		Trim3-2021	Trim3-2021	Trim3-2021
		Trim 3	Trim 3	Trim 2	Trim 3	y Trim3-2019	y Trim3-2020	y Trim2-2021
Puestos de trabajo	Hombres	2696	2.481	1.497	2.648	-1,8	6,7	76,9
	Mujeres	1630	1.304	821	2.268	39,1	73,9	176,2
	Total	4326	3.785	2.318	4.916	13,6	29,9	112,1

Fuente: Observatorio Laboral – MTESS, a partir de datos del REOP – DROP

6. Establecimientos y Puestos de trabajo por Actividad Económica

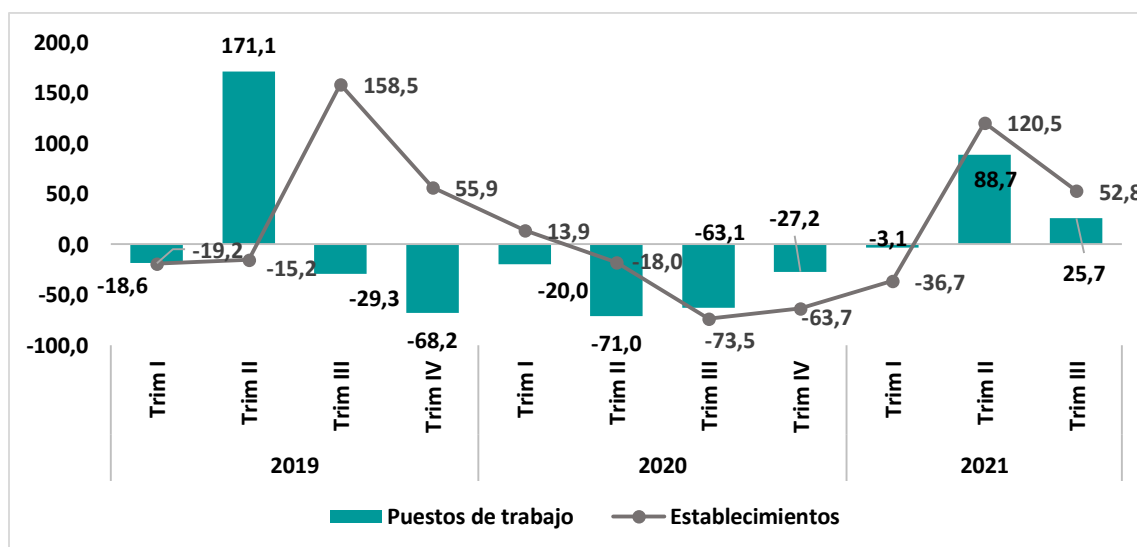
6.1 Agricultura, Ganadería, Silvicultura, Pesca y Minería

El registro de nuevos establecimientos vinculados a actividades agropecuarias y extractivas, como puede verse en el Gráfico 4, presentó una evolución trimestral interanual decreciente en los últimos seis trimestres, aunque desde el cuarto trimestre de 2020 la variación negativa fue perdiendo fuerza para dar un salto positivo en el segundo y el tercer trimestre de 2021, siendo de menor intensidad en este último periodo.

La inscripción de 136 establecimientos en el tercer trimestre del 2021 contra los 89 del tercer trimestre del 2020 explica la variación interanual del 52,8% en el número de establecimientos inscriptos; sin embargo, aún se encuentra 60% por debajo del nivel de inscripciones registrado en el mismo periodo de 2019. Con respecto a las inscripciones de nuevos puestos de trabajos, durante el tercer trimestre de 2021 se observó un incremento del 25,7% en comparación al mismo trimestre de 2020, registrando un total de 181 nuevos puestos de trabajo formal en el sector.

Como consecuencia de la mayor variación en el número de establecimiento con respecto al número de puestos de trabajo inscriptos en el sector, durante el tercer trimestre de 2021 el promedio de puestos de trabajo por establecimiento fue de 1,3, ubicándose levemente por encima del trimestre inmediatamente anterior, y no muy lejos del promedio anual de 1,7 registrado en el sector en los dos últimos años (ver Tabla 6).

Gráfico 4. Variación Interanual de Inscripciones Trimestrales de Establecimientos y Puestos de trabajo en el Sector Agric, Ganad, Silv, Pesca, Min. Periodo 2019-2021. (En porcentaje)



Fuente: Observatorio Laboral – MTESS, a partir de datos del REOP – DROP

Tabla 6: Promedio Trimestral y Total de Puestos de trabajo por Establecimiento en la Agricultura, Ganadería, Silvicultura, Pesca y Minería - Período 2019-2021

Promedio Trim Inscripciones Puestos de trabajo/Establecimientos	Año 2019		Año 2020		Año 2021	
	Trim 3	Total	Trim 3	Total	Trim 2	Trim 3
	1,2	1,7	1,6	1,7	1,2	1,3

Fuente: Observatorio Laboral – MTESS, a partir de datos del REOP – DROP

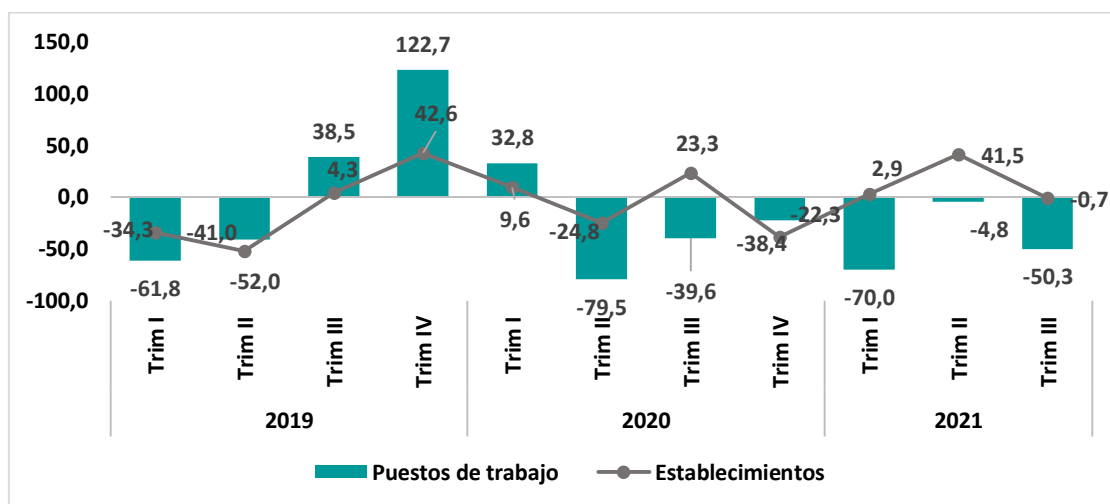
6.2 Industria Manufacturera

La evolución de la variación interanual del registro trimestral de nuevos establecimientos en el REOP, correspondientes a la actividad manufacturera, tuvo un comportamiento volátil a lo largo de 2020 y sin grandes cambios en el primer trimestre de 2021 como puede observarse en el Gráfico 5. Durante el segundo trimestre de 2021 los 116 nuevos establecimientos registrados generaron un cambio interanual del registro trimestral del 41,5% con respecto al segundo trimestre de 2020; sin embargo, durante el tercer trimestre de 2021 se observa un débil crecimiento interanual del 0,7%.

Por otro lado, la inscripción de nuevos puestos de trabajo asociados a los nuevos establecimientos económicos mantiene variaciones interanuales negativas desde el segundo trimestre de 2020 en la que se dio el mayor impacto de la pandemia, cerrando el tercer trimestre con variación interanual negativa de 50,3%.

Un aspecto a tener en cuenta en este sector de actividad económica es el reducido tamaño de los nuevos emprendimientos considerando el promedio de puestos laborales formales registrados por establecimiento en el tercer trimestre de 2021, pues con una estimación de 1,3 ha sido levemente mayor al del trimestre anterior y muy por debajo del promedio anual de 2019 y 2020.

Gráfico 5. Variación Interanual de Inscripciones Trimestrales de Establecimientos y Puestos de trabajo en el Sector Industrias Manufactureras - Periodo 2019-2021. (En porcentaje)



Fuente: Observatorio Laboral – MTESS, a partir de datos del REOP – DROP

Tabla 7: Promedio Trimestral y Total de Puestos de trabajo por Establecimiento en la Industria Manufacturera- Período 2019-2021

Promedio Trim Inscripciones Puestos de trabajo/Establecimientos	Año 2019		Año 2020		Año 2021	
	Trim 3	Total	Trim 3	Total	Trim 2	Trim 3
	5,2	4,5	2,6	3,2	1,2	1,3

Fuente: Observatorio Laboral – MTESS, a partir de datos del REOP – DROP

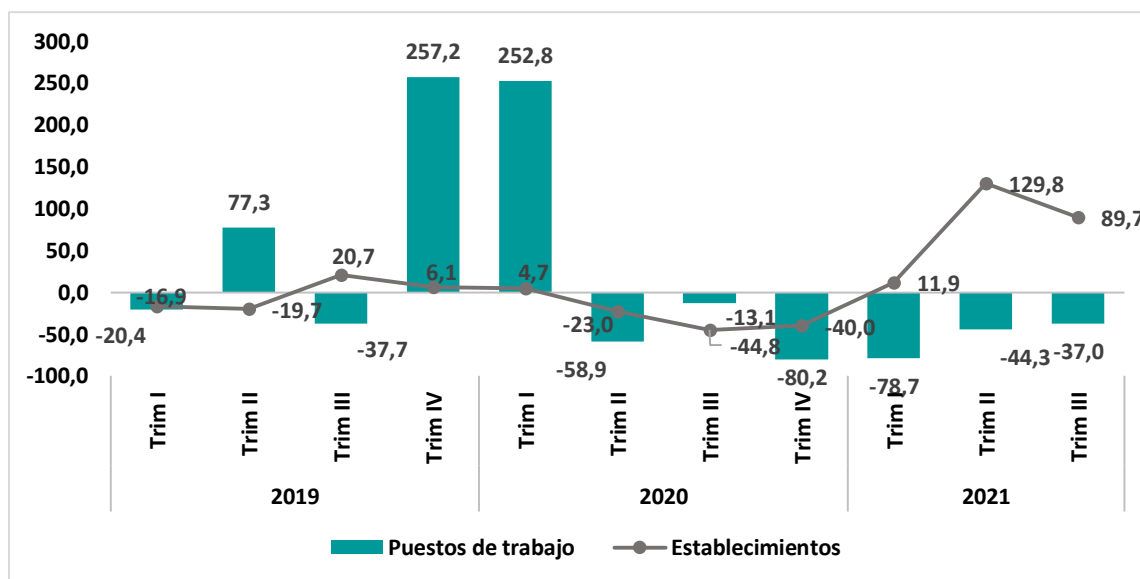
6.3 Construcción

Luego de todo un 2020 de variaciones interanuales negativas en el registro trimestral de nuevos establecimientos registrados en el sector construcción (ver Gráfico 6), a partir del primer trimestre de 2021 el número de establecimientos muestra variaciones interanuales positivas, aumentando 89,7% durante el tercer trimestre de 2021 en comparación al mismo trimestre de 2020. Aunque la base estadística comparativa explica en parte esta variación, el número registrado en el sector (110 nuevos establecimientos) en el tercer trimestre de 2021 representa tan solo un incremento del 5% con respecto a la cifra registrada en 2019.

Por otro lado, las inscripciones de nuevos puestos de trabajo asociados a los nuevos establecimientos del sector no siguieron la misma senda positiva, y para el tercer trimestre de 2021 presenta el sexto trimestre consecutivo de variaciones interanuales negativas en los registros trimestrales del REOP.

Con un promedio de 1,7 nuevos puestos de trabajo por cada nuevo establecimiento (levemente superior al del trimestre anterior), el sector sigue contratando en el segundo trimestre de 2021 mucho menos personal directamente vinculado a sus actividades con respecto al promedio anual de 2019 y 2020 (ver Tabla 8).

Gráfico 6. Variación Interanual de Inscripciones Trimestrales de Establecimientos y Puestos de trabajo en el Sector Construcción - Período 2019-2021. (En porcentaje)



Fuente: Observatorio Laboral – MTESS, a partir de datos del REOP – DROP

Tabla 8: Promedio Trimestral y Total de Puestos de trabajo por Establecimiento en la Construcción - Período 2019-2021

Promedio Trim Inscripciones Puestos de trabajo/Establecimientos	Año 2019		Año 2020		Año 2021	
	Trim 3	Total	Trim 3	Total	Trim 2	Trim 3
	3,3	6,2	5,3	5,5	1,6	1,7

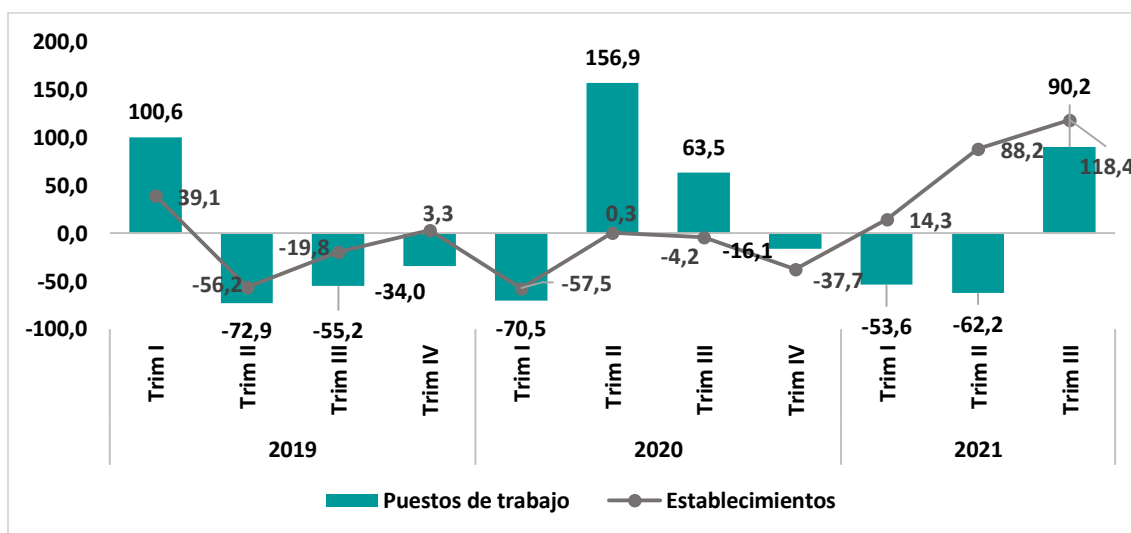
Fuente: Observatorio Laboral – MTESS, a partir de datos del REOP – DROP

6.4 Comercio

En el sector dedicado a actividades comerciales tanto al menudeo como mayorista, el registro trimestral de nuevos establecimientos en el REOP y su comparación interanual correspondiente al tercer trimestre de 2021 han continuado la tendencia creciente y positiva observada ya en la primera parte del año. El número de inscripciones de matrices y sucursales correspondiente a empresas dedicadas a actividades comerciales en el tercer trimestre de 2021 fue superior en 118,4% al contabilizado en el tercer trimestre de 2020, acompañando a estos nuevos emprendimientos un mayor registro de nuevos puestos de trabajo que el tercer trimestre de 2020 (90,2%), mostrando una recuperación durante el tercer trimestre luego de tres trimestres consecutivos de comportamiento negativo creciente (ver Gráfico 7).

De acuerdo a la Tabla 9, se destaca que durante el tercer trimestre de 2021 el promedio de puestos laborales inscriptos por establecimiento registró un aumento significativo, con un promedio de 3,7 ocupados por establecimiento. Este valor, si bien aún se ubica por debajo del promedio anual de 2020 (4,8) y 2019 (4,1), se encuentra por encima del segundo trimestre de 2021, en el cual se registró un promedio de 1,6. Es importante resaltar que el comercio es un sector caracterizado por ser uno de los que ha soportado los mayores efectos adversos de la pandemia en 2020.

Gráfico 7. Variación Interanual de Inscripciones Trimestrales de Establecimientos y Puestos de trabajo en el Sector Comercio - Período 2019-2021. (En porcentaje)



Fuente: Observatorio Laboral – MTESS, a partir de datos del REOP – DROP

Tabla 9: Promedio Trimestral y Total de Puestos de trabajo por Establecimiento en el Comercio - Período 2019-2021

Promedio Trim Inscripciones Puestos de trabajo/Establecimientos	Año 2019		Año 2020		Año 2021	
	Trim 3	Total	Trim 3	Total	Trim 2	Trim 3
		2,5	4,1	4,3	4,8	1,6

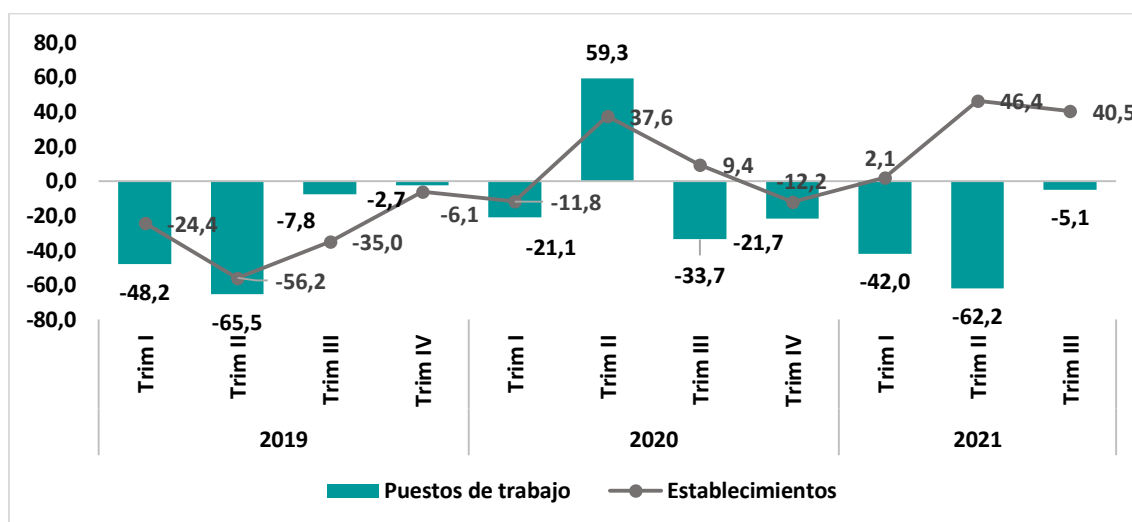
Fuente: Observatorio Laboral – MTESS, a partir de datos del REOP – DROP

6.5 Otros servicios y actividades del sector terciario

En el tercer trimestre del año 2021, en el sector de otros servicios y actividades del sector terciario (exceptuando el comercio), el número de registros de matrices y sucursales creció 40,5% en relación al tercer trimestre de 2020 aunque estos nuevos emprendimientos registraron 5,1% menos nuevos trabajadores con respecto al mismo trimestre de 2020 (ver Gráfico 8).

Estos emprendimientos ocuparon levemente a más personas en promedio en el tercer trimestre de 2021 (el promedio fue de 1,7 puestos de trabajo por establecimiento registrado) en comparación con el promedio estimado de 1,2 puestos de trabajo por establecimiento en el segundo trimestre de 2021; sin embargo, aún se encuentra por debajo del promedio estimado para 2020 y 2019 (ver Tabla 10).

Gráfico 8. Variación Interanual de Inscripciones Trimestrales de Establecimientos y Puestos de trabajo en el Sector Otros Servicios y Actividades Terciarias - Período 2019-2021. (En porcentaje)



Fuente: Observatorio Laboral – MTESS, a partir de datos del REOP – DROP

Tabla 10: Promedio Trimestral y Total de Puestos de trabajo por Establecimiento en Otros servicios y actividades del sector terciario - Período 2019-2021

Promedio Trim Inscripciones Puestos de trabajo/Establecimientos	Año 2019		Año 2020		Año 2021	
	Trim 3	Total	Trim 3	Total	Trim 2	Trim 3
		4,2	3,4	2,5	3,0	1,2

Fuente: Observatorio Laboral – MTESS, a partir de datos del REOP – DROP

TERMINOLOGÍA

Dirección Registro Obrero Patronal (DROP): Dirección dependiente de Viceministerio de Trabajo, en la cual están obligadas a inscribirse todos los empleadores del país con personal dependiente o sin personal.

Matriz: Es un establecimiento que controla a uno o más establecimientos con los que comparte la razón social.

MTESS: Ministerio de Trabajo, Empleo y Seguridad Social.

Establecimiento: Es toda empresa o parte de una empresa, situada en un lugar geográficamente delimitado (taller, fábrica, etc.), en el que se realizan actividades económicas a las que dedican su trabajo una o varias personas por cuenta de una misma empresa.

Sucursal: Es un establecimiento que puede realizar funciones de producción de bienes, compra venta de mercaderías y prestación de servicios, dependiente del establecimiento principal (matriz) para el control contable, administrativo y legal.

Puesto de trabajo: Se define al conjunto de capacidades y competencias que ejecuta una persona dentro de un empresa.

REOP: Registro Obrero Patronal a cargo de la DROP del MTESS

Empresa: Unidad económica productiva o de otra índole que puede hallarse constituida por uno o más establecimientos, identificados como matriz o sucursal.

Nro. Patronal: Identificador único de la matriz o sucursal de una empresa inscrita en el REOP de la DROP.

Departamento: División administrativa del país. El Paraguay está dividido administrativamente en 17 departamentos (Alto Paraguay, Alto Paraná, Amambay, Boquerón, Caaguazú, Caazapá, Canindeyú, Central, Concepción, Guairá, Itapúa, Cordillera, Misiones, Ñeembucú, Paraguarí, Presidente Hayes y San Pedro) y un distrito capital (Asunción).

Actividad económica: Es cualquier proceso mediante el cual se obtiene productos, bienes y servicios que satisfacen las necesidades materiales y sociales. Permite la generación de riqueza mediante la extracción, transformación y distribución de los recursos naturales o bien de algún servicio.

FICHA TÉCNICA DEL BOLETÍN TÉCNICO TRIMESTRAL

REGISTRO DE INSCRIPCIÓN DE ESTABLECIMIENTOS Y PUESTOS DE TRABAJO

1. OBJETIVO

Cuantificar el número de inscripciones de establecimientos privados formales y de los puestos de trabajo asalariados privados formales asociados a los mismos al momento de su inscripción en el Registro Obrero Patronal de la Dirección del Registro Obrero Patronal, dependiente del Viceministerio del Trabajo y analizar su evolución trimestral, caracterizándolas de acuerdo a variables disponibles en el mismo registro: departamento de inscripción, actividad económica, tipo de establecimiento, sexo de los trabajadores que ocupan los puestos de trabajo y estimación de los promedios de puestos de trabajo registrado por establecimiento inscriptos, permitiendo conocer a la Autoridad Administrativa de Trabajo los impactos de las medidas implementadas en los procesos de formalización del mercado laboral y de las políticas laborales.

2. FINALIDAD

Brindar información oportuna y confiable relacionada al mercado laboral formal en general y del registro de inscripciones establecimientos y puestos de trabajo en particular, para la adecuada toma de decisiones.

3. COBERTURA

GEOGRAFICA: Departamentos y Nivel Nacional.

DEL SECTOR ECONÓMICO: la cobertura de esta base incluye todas las ramas de la actividad económica. Los datos corresponden a empresas que registran establecimientos correspondientes al sector privado formal y a puestos de trabajo ocupados por asalariados privados formales. Quedan excluidas empresas (con sus correspondientes establecimientos) del sector privado informal y el sector público.

4. PERIODICIDAD DE LOS DATOS

Los datos del REOP son recolectados permanentemente y se hallan ordenados para la presente publicación de manera trimestral.

5. PERIODO DE REFERENCIA

El periodo de referencia para captar la cantidad de puestos laborales inscriptos corresponde al momento de la fecha de inscripción patronal. Si bien la consulta del registro de un mes se realiza el primer día hábil del mes siguiente, existe una baja probabilidad que en el mismo mes de inscripción patronal la cantidad de puestos laborales se modifique significativamente por las comunicaciones de entradas y salidas.

6. METODO DE RECOLECCIÓN

La fuente de recolección de los datos es a través de los registros administrativos que genera el Ministerio de Trabajo, Empleo y Seguridad Social por medio de los formularios autodiligiados por las patronales en el sistema REOP. El Registro Obrero Patronal obtiene datos que pueden ser utilizados con fines estadísticos o como información estadística.

7. FUENTE DE INFORMACIÓN

Registro Obrero Patronal de la Dirección del Registro Obrero Patronal (DROP) del Viceministerio del Trabajo.

8. VARIABLES EN ESTUDIO

Número de inscripciones de establecimientos y puestos de trabajos asociados a los mismos al momento de la inscripción

9. CUADROS DE SALIDA

Cuadros estadísticos obtenidos cruzando variables contenidas en el registro de acuerdo a requerimientos y variables estimadas con la finalidad de atender la demanda de información.

10. PUBLICACION DE RESULTADOS

Los resultados de un trimestre serán publicados de manera periódica al principio del siguiente trimestre.

11. VARIABLES ESTIMADAS

Promedio de Puestos de trabajo por establecimiento: Media de puestos de trabajo por establecimiento inscripto en el REOP. Se obtiene mediante la siguiente fórmula:

$$\text{Promedio Puestos de Trabajo por Establecimiento} = \frac{\text{Nro. de puestos de trabajo registrados}}{\text{Nro. de establecimientos registrados}}$$

Variación % Interanual de Inscripciones de establecimientos : Cambio porcentual en el número de establecimientos inscriptos en el REOP en el lapso de un año. En el caso de ser calculado entre trimestres sería la variación interanual entre el número de establecimientos inscriptos en el trimestre Q1 del año t y el trimestre Q1 del año t-1

Var % Interanual

de Inscripciones Trim

$$\text{de establecimientos} = \left(\frac{\text{Nro. de establecimientos inscriptos en Qn en el año } t}{\text{Nro. de establecimientos inscriptos en Qn en el año } t-1} - 1 \right) \times 100$$

Variación % Interanual de puestos de trabajo: Cambio porcentual en el número de puestos de trabajo registrados en el REOP en el lapso de un año. En el caso de ser calculado entre trimestres, sería la variación interanual entre el numero de puestos de trabajo en el trimestre Q1 del año t y el trimestre Q1 del año t-1

Var % Interanual

de Inscripciones Trim

$$\text{de puestos de trabajo} = \left(\frac{\text{Nro. de puestos de trabajo inscriptos en Qn en el año } t}{\text{Nro. de puestos de trabajo inscriptos en Qn en el año } t-1} - 1 \right) \times 100$$

Promedio trimestral anual de Establecimientos inscriptos: Media trimestral anual de establecimientos inscriptos en el REOP en el año t.

$$\text{Prom Anual Trim de establecimientos inscriptos} = \frac{\text{Nro.de establecimientos inscriptos en el año t}}{4}$$

Promedio trimestral anual de Puestos de trabajo inscriptos : Media trimestral anual de puestos de trabajo inscriptos en el REOP en el año t.

$$\text{Prom Anual Trim de puestos de trabajo inscriptos} = \frac{\text{Nro.de puestos de trabajo inscriptos en el año t}}{4}$$



Ministerio de
**TRABAJO, EMPLEO
Y SEGURIDAD SOCIAL**

 **GOBIERNO**
 **NACIONAL**

*Paraguay
de la gente*