

# III FORO INTERNACIONAL POR LA **Igualdad Laboral**



Ministerio de  
**TRABAJO, EMPLEO  
Y SEGURIDAD SOCIAL**



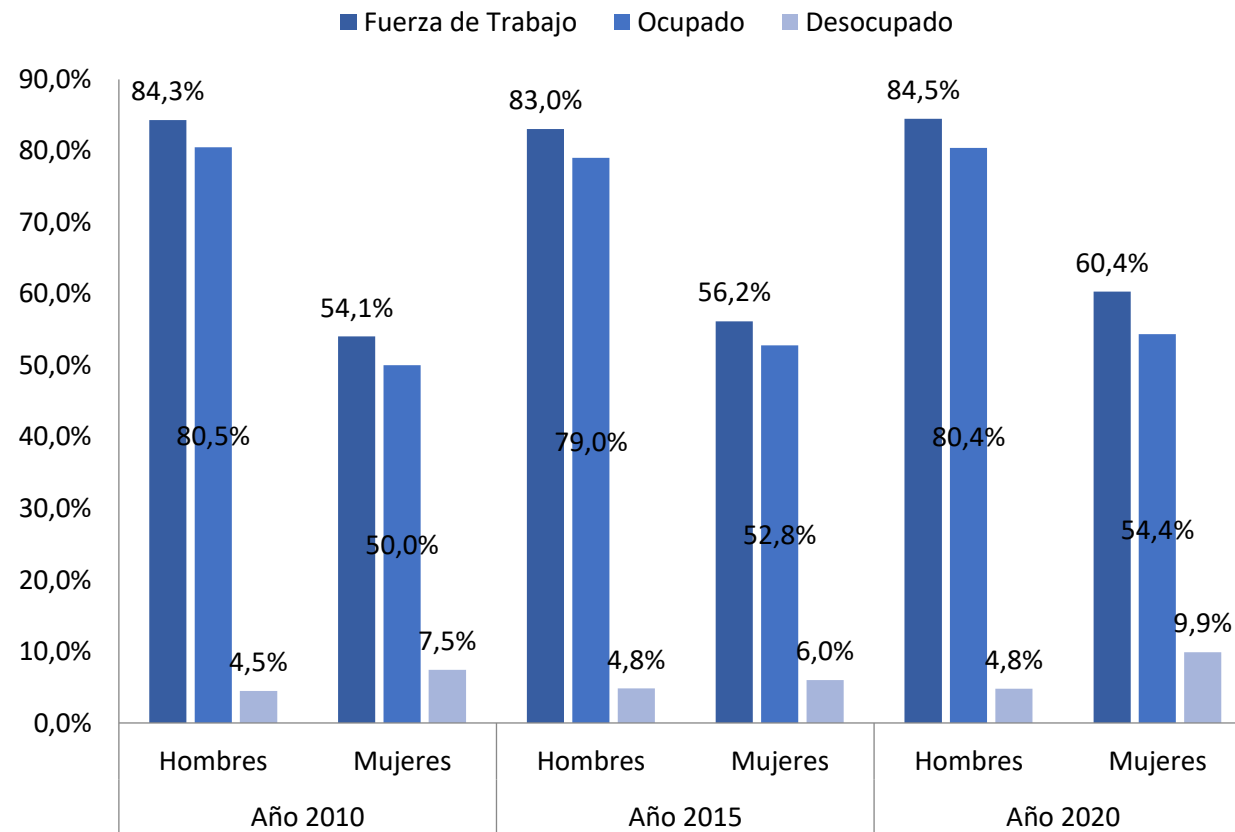
**NACIONES UNIDAS  
PARAGUAY**



*Paraguay  
de la gente*

## PRINCIPALES INDICADORES DEL MERCADO DE TRABAJO, SEGÚN SEXO. AÑOS 2010/2015/2020

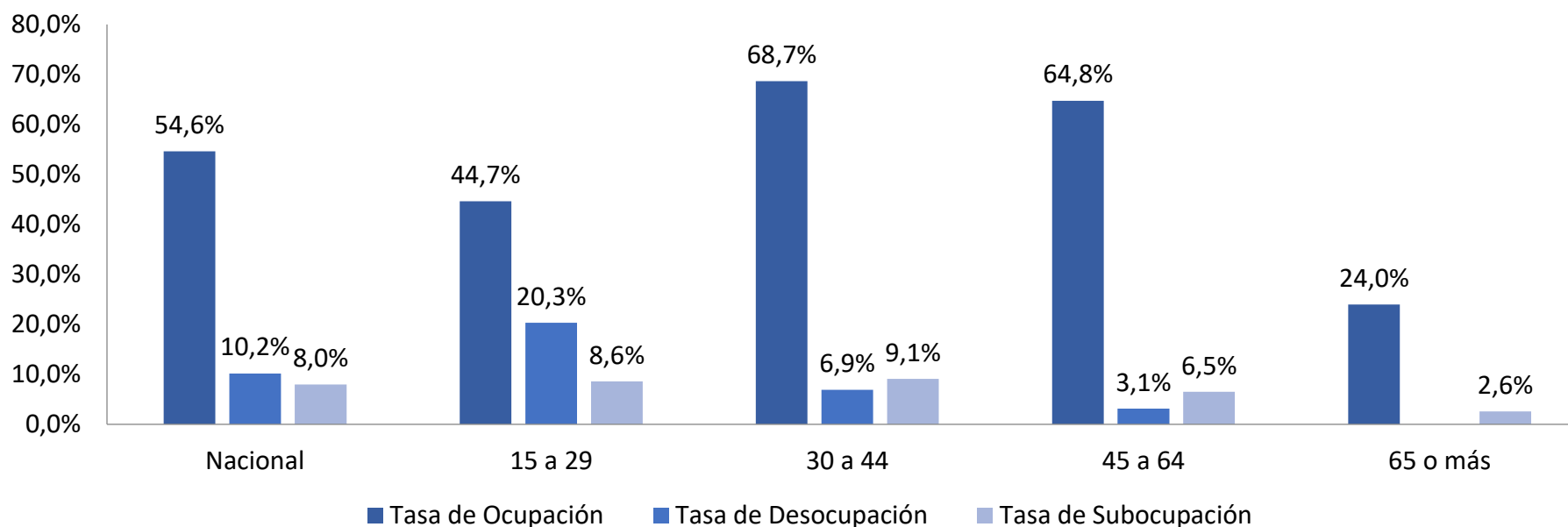
- El análisis de las desigualdades de género en el mercado laboral paraguayo evidencia **que las mujeres y hombres no participan en igualdad condiciones**. La diferencia en la tasa de la fuerza de trabajo en el 2010 era de unos 30 puntos porcentuales, mientras que después de una década la **brecha de participación se reduce en 24,1 puntos porcentuales**.
- Se observa un incremento de la participación de las mujeres en el mercado laboral. En los últimos diez años la tasa de fuerza de trabajo pasó de 54,1% a 60,4%, resaltando que solo en **los últimos cinco años la participación de las mujeres en el mercado de trabajo ha experimentado un avance de aproximadamente 4 puntos porcentuales**.
- La variación de la tasa de ocupación de los hombres se ha mantenido estancado durante el último decenio, mientras que la **tasa de ocupación de las mujeres a aumentado en 4,4 puntos porcentuales**, resaltando que el mayor crecimiento se registró en el primer lustro del periodo de análisis.
- Las mujeres no solo tienen una menor tasa de participación en el mercado de trabajo, sino que, al formar parte de la fuerza de trabajo **presentan mayores tasas de desocupación que los hombres**. La tasa de desocupación de las mujeres supera al de los hombres, la **diferencia entre ambas tasas pasó de 1,2 a 5,1 puntos porcentuales en los últimos cinco años**.



**Fuente:** Observatorio Laboral – MTESS. Elaboración propia a partir de los datos de la serie comparable de la EPH - INE.  
**Nota:** No incluye los Departamentos de Boquerón y Alto Paraguay.

## INDICADORES DE EMPLEO FEMENINO POR GRUPOS DE EDAD. 1er. TRIMESTRE – AÑO 2021

- Las mujeres jóvenes (15 a 29 años) presentan la tasa de ocupación más baja dentro de la edad potencial de trabajo (15 a 64 años). Mientras que, la subocupación afecta en mayor medida a las mujeres adultas jóvenes (30 a 44 años).
- Las mujeres jóvenes (15 a 29 años) son las que tienen niveles de desempleo más altos (20,3%) al resto de los grupos etarios y supera por más de 10 puntos porcentuales a la tasa a nivel país.

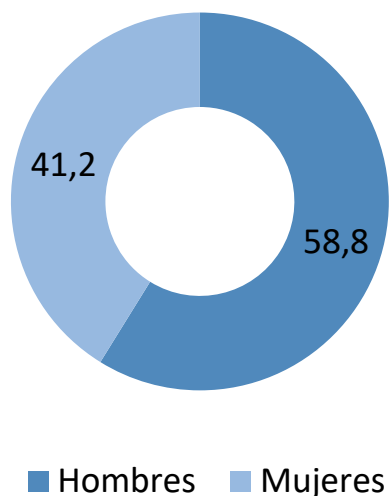


**Fuente:** Observatorio Laboral – MTESS. Elaboración propia a partir de los datos de la EPHC – INE.

**Nota:** No incluye los Departamentos de Boquerón y Alto Paraguay. Falta de precisión en la estimación de la tasa de desocupación para las edades de 45 años o más y en la tasa de subocupación para las edades de 65 o más años.

## POBLACIÓN OCUPADA POR SEXO, SEGÚN GRUPOS DE EDAD. 1er. TRIMESTRE – AÑO 2021

El **41,2%** de la población ocupada en el país son mujeres. En donde **3 de cada 10** mujeres ocupadas son jóvenes y aproximadamente **7 tienen menos de 45 años** de edad.



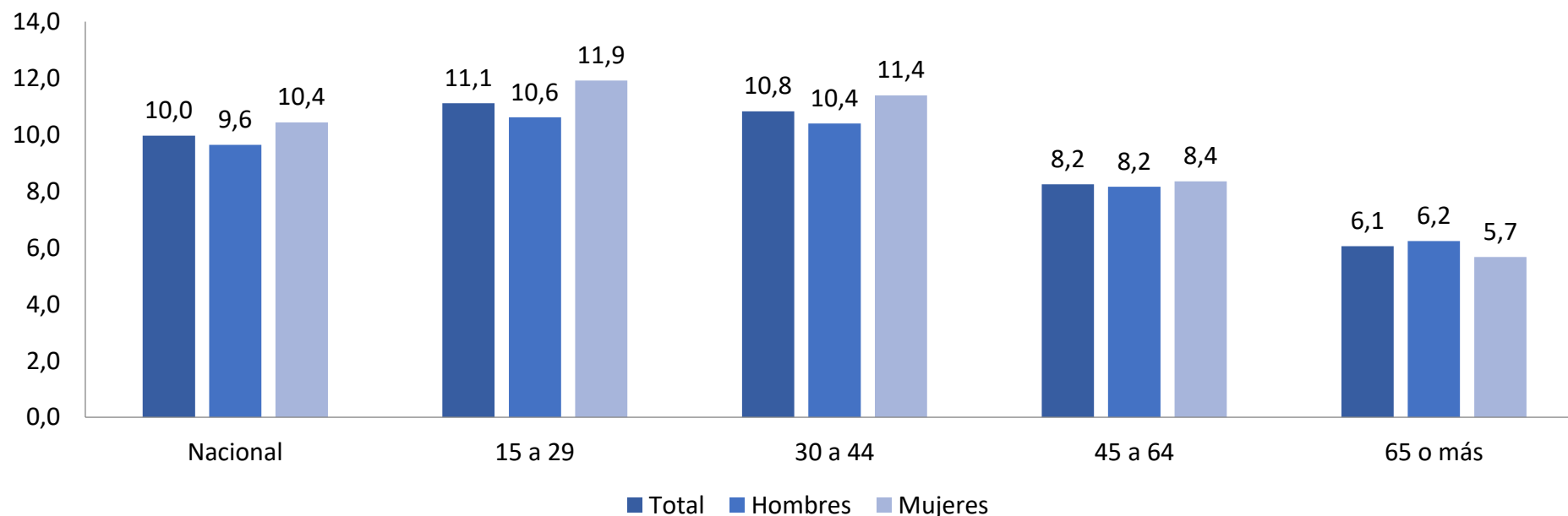
Rangos de edad	Hombres		Mujeres	
	Cantidad	%	Cantidad	%
<b>Total</b>	2.032.599	100,0	1.422.428	100,0
<b>15 a 29 años</b>	690.261	34,0	426.130	30,0
<b>30 a 44 años</b>	700.881	34,5	527.630	37,1
<b>45 a 64 años</b>	513.408	25,3	408.504	28,7
<b>65 o más años</b>	128.049	6,3	60.164	4,2

**Fuente:** Observatorio Laboral – MTESS. Elaboración propia a partir de los datos de la EPHC – INE.

**Nota:** No incluye los Departamentos de Boquerón y Alto Paraguay.

## PROMEDIO DE AÑOS DE ESTUDIO DE LA POBLACIÓN OCUPADA POR SEXO, SEGÚN GRUPOS DE EDAD. 1er. TRIMESTRE – AÑO 2021

A nivel país, las **mujeres ocupadas** presentan un promedio de **10,4 años de estudio**, aproximadamente **1 año más** que el promedio de **los hombres ocupados**. Se puede observar que el promedio de **años de estudios de las mujeres ocupadas** está por encima al de los **hombres** en la mayoría de los grupos etarios, principalmente en las edades más jóvenes.



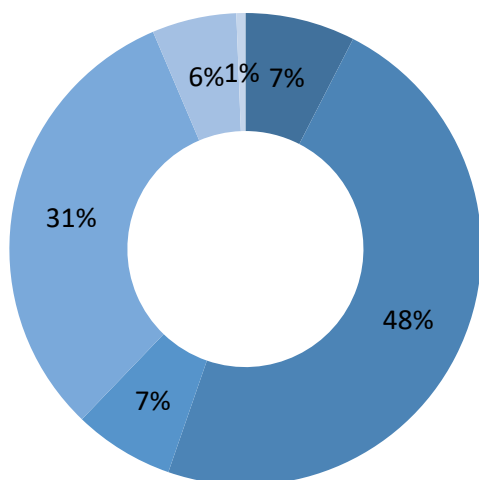
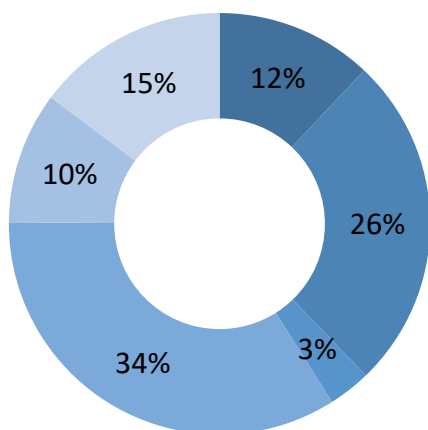
**Fuente:** Observatorio Laboral – MTESS. Elaboración propia a partir de los datos de la EPHC – INE.

**Nota:** No incluye los Departamentos de Boquerón y Alto Paraguay.

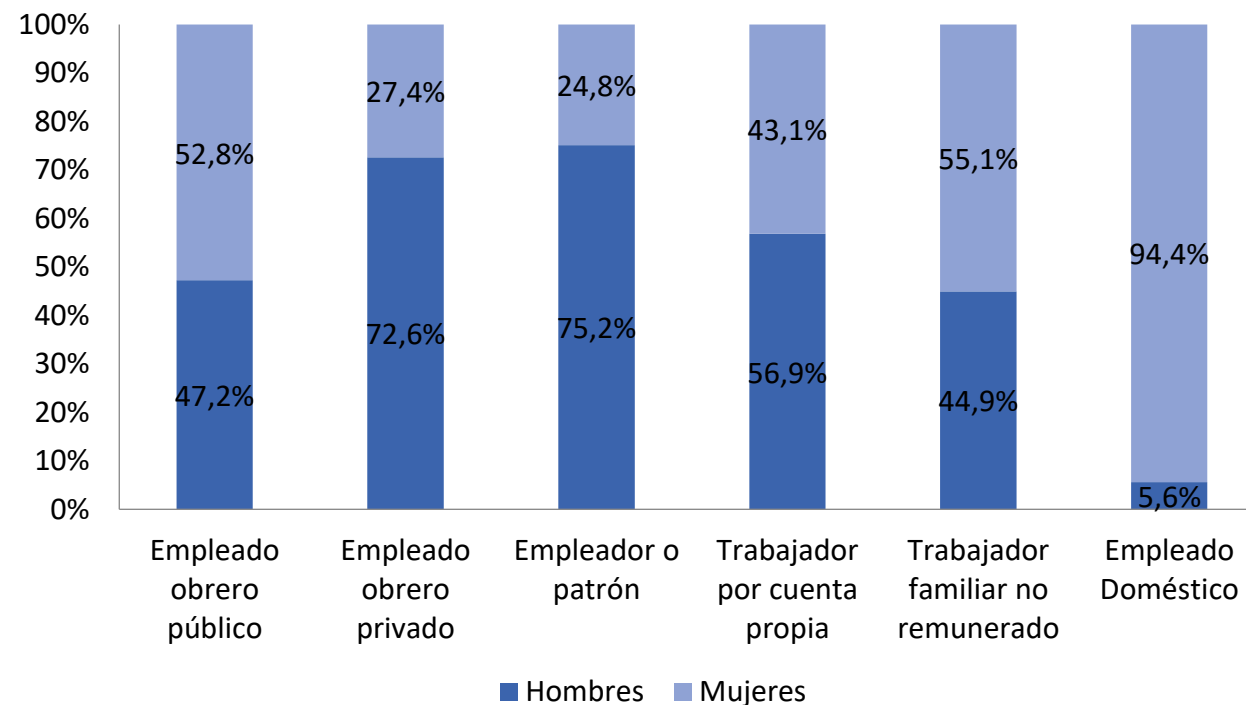
## POBLACIÓN OCUPADA POR SEXO, SEGÚN CATEGORÍA OCUPACIONAL EN LA OCUPACIÓN PRINCIPAL. 1er. TRIMESTRE – AÑO 2021

- Existe una **menor participación de las mujeres en el empleo asalariado del sector privado y como empleador** que en el caso de los hombres. Mientras que se observa una **mayor participación de las mujeres en el empleo doméstico y por cuenta propia**.
- Aproximadamente **4 de cada 10 mujeres ocupadas son asalariadas** en el sector privado o público y **3 se encuentran en el empleo doméstico**.

- Empleado obrero público
- Empleado obrero privado
- Empleador o patrón
- Trabajador por cuenta propia
- Trabajador familiar no remunerado
- Empleado Doméstico



- Empleado obrero público
- Empleado obrero privado
- Empleador o patrón
- Trabajador por cuenta propia
- Trabajador familiar no remunerado
- Empleado Doméstico

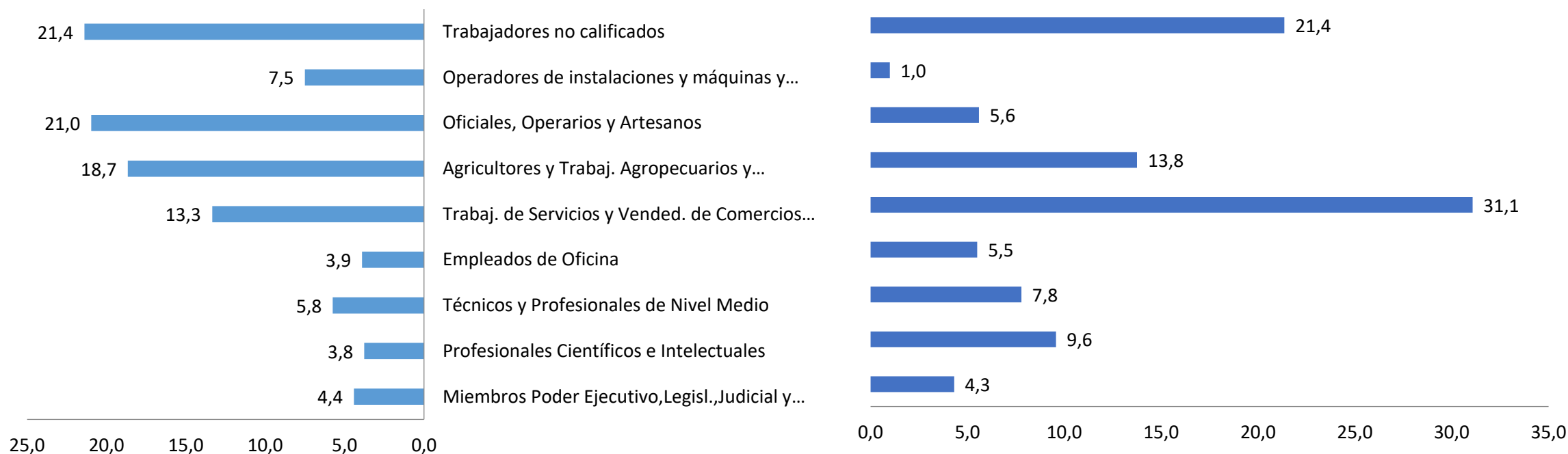


**Fuente:** Observatorio Laboral – MTESS. Elaboración propia a partir de los datos de la EPHC – INE.

**Nota:** No incluye los Departamentos de Boquerón y Alto Paraguay.

## POBLACIÓN OCUPADA POR SEXO, SEGÚN TIPO DE OCUPACIÓN EN LA OCUPACIÓN PRINCIPAL. 1er. TRIMESTRE – AÑO 2021

Las mujeres ocupadas se encuentran mayormente concentradas en ocupaciones de menor productividad, asociadas a servicios de cuidado, labores de hogares o como vendedoras de comercios y mercados. Así también, se observa que alrededor del **21,4% de las mujeres ocupadas realizan trabajos no calificados**. Un aspecto relevante es que las mujeres tienen una mayor participación que los hombres en ocupaciones profesionales científico e intelectuales.



**Fuente:** Observatorio Laboral – MTESS. Elaboración propia a partir de los datos de la EPHC – INE.

**Nota:** No incluye los Departamentos de Boquerón y Alto Paraguay.

Se excluyen las ocupaciones vinculadas a las Fuerzas Armadas por falta de precisión en la estimación por insuficiencia muestral. La estimación de la proporción de mujeres ocupadas como operadores de instalaciones, máquinas y montadores tiene alta varianza.

## POBLACIÓN OCUPADA POR SEXO, SEGÚN RANGO DE HORAS SEMANALES TRABAJADAS EN LA OCUPACIÓN PRINCIPAL. 1er. TRIMESTRE – AÑO 2021

### Promedio de Horas Semanales

Total	Hombres	Mujeres
42	45	38

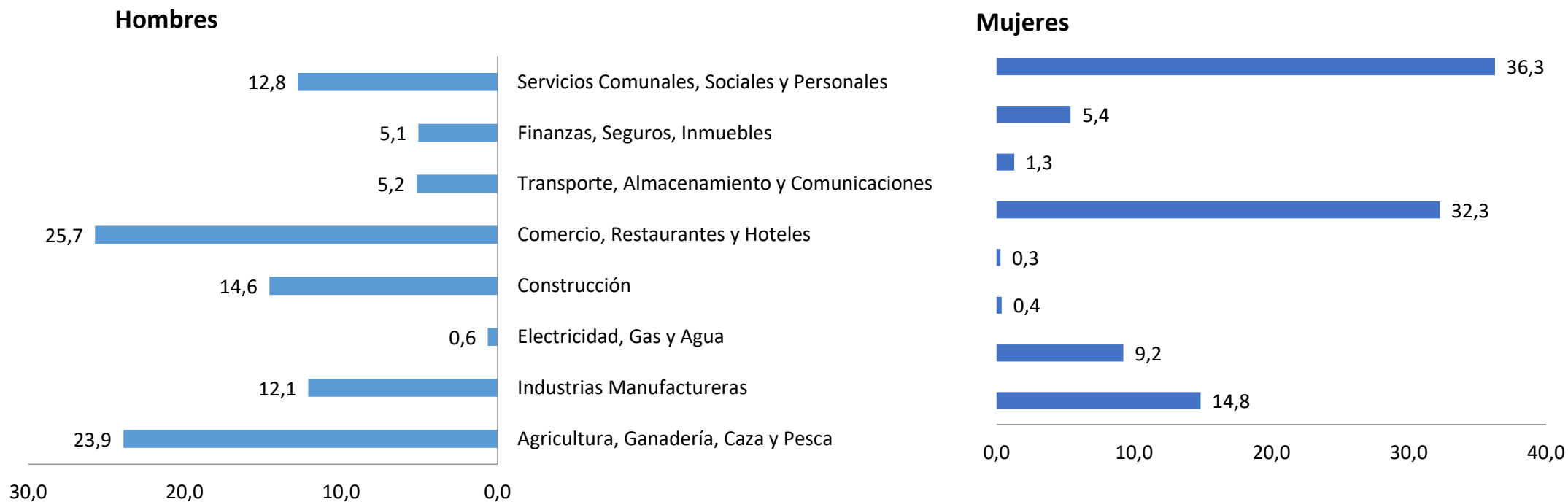
Las mujeres trabajan en promedio menos de 7 horas semanales que los hombres. Se observa que aproximadamente el 50% de las mujeres ocupadas trabajan menos de 40 horas semanales, mientras que un poco más del 70% de los hombres ocupados se encuentran trabajando 40 o más horas semanales.

Rangos de horas	Total	%	Hombres	%	Mujeres	%
<b>Total</b>	<b>3.455.027</b>	<b>100,0</b>	<b>2.032.599</b>	<b>100,0</b>	<b>1.422.428</b>	<b>100,0</b>
<b>Hasta 39 horas</b>	1.283.447	37,1	584.215	28,7	699.232	49,2
<b>De 40 a 44 horas</b>	557.952	16,1	337.108	16,6	220.844	15,5
<b>De 45 y más horas</b>	1.613.628	46,7	1.111.276	54,7	502.352	35,3



## POBLACIÓN OCUPADA POR SEXO, SEGÚN RAMA DE ACTIVIDAD ECONÓMICA DE LA OCUPACIÓN PRINCIPAL. 1er. TRIMESTRE – AÑO 2021

Las **mujeres ocupadas se encuentran mayormente** concentradas en actividades económicas **vinculadas al comercio, restaurante y hoteles** como también a los **servicios no financieros**. Aproximadamente el **15%** de las mujeres ocupadas se desempeñan en las **actividades primarias de la economía** como es la agricultura, mientras que sólo el **9,2%** se encuentran ocupadas en las **industrias**.



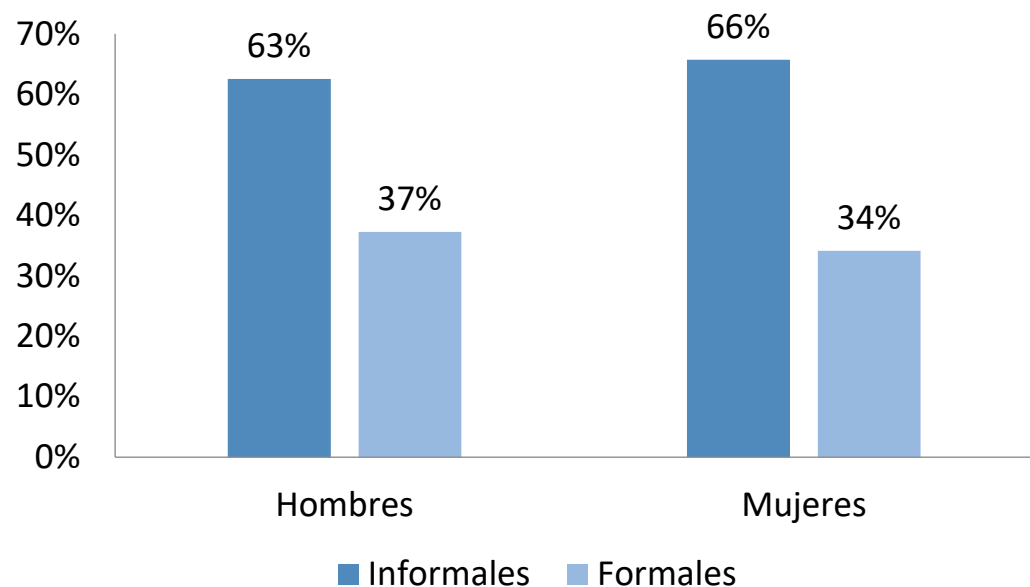
**Fuente:** Observatorio Laboral – MTESS. Elaboración propia a partir de los datos de la EPHC – INE.

**Nota:** No incluye los Departamentos de Boquerón y Alto Paraguay.

Se excluyen las actividades vinculadas a la electricidad, Gas y Agua por falta de precisión en la estimación por insuficiencia muestral. La estimación de la proporción de mujeres ocupadas en la construcción tiene alta varianza.

## POBLACIÓN OCUPADA POR SEXO, SEGÚN RAMA DE ACTIVIDAD ECONÓMICA DE LA OCUPACIÓN PRINCIPAL. 1er. TRIMESTRE – AÑO 2021

El 66% de las mujeres ocupadas se encuentran vinculadas a un trabajo informal, equivalente a alrededor de 796.000 mujeres.



Ocupación	Hombres	Mujeres	Total
Informales	967.552	796.431	1.763.983
Formales	576.380	413.348	989.728
No Disponibles	2.661	1.465	4.126
<b>Total</b>	<b>1.546.593</b>	<b>1.211.244</b>	<b>2.757.837</b>

**Fuente:** Observatorio Laboral – MTESS. Elaboración propia a partir de los datos de la EPHC – INE.

**Nota:** Son ocupados formales los asalariados que cotizan al sistema de jubilación y pensión y los trabajadores independientes que están inscriptos en el Registro Único de Contribuyentes.

## PROMEDIO DE INGRESO MENSUAL CORRIENTE (EN MILES DE GUARANÍES) DE LA POBLACIÓN OCUPADA POR SEXO, SEGÚN CATEGORÍA DE OCUPACIÓN EN LA OCUPACIÓN PRINCIPAL. 4to. TRIMESTRE – AÑO 2020

El ingreso promedio laboral de las mujeres en la ocupación principal es de aproximadamente **22% menos que el de los hombres**. De acuerdo a la categoría ocupacional, la **mayor brecha de ingreso** se presentan en el **empleo doméstico y por cuenta propia** (-30% y 29,7%, respectivamente).

Categoría de Ocupación	Total	Hombres	Mujeres	Brecha%	Diferencia en Guaranies
<b>Total País</b>	2.343	2.565	2.005	-21,8	-560
<b>Empleado público</b>	4.006	4.157	3.845	-7,5	-312
<b>Empleado Privado</b>	2.353	2.386	2.264	-5,1	-122
<b>Empleador o patrón</b>	5.510	5.534	5.410	-2,2	-124
<b>Trabajador por cuenta propia</b>	1.554	1.783	1.253	-29,7	-529
<b>Empleado doméstico</b>	1.346	1875	13095	-30	-5651

**Fuente:** Observatorio Laboral – MTESS. Elaboración propia a partir de los datos de la EPHC 4to. Trimestre . Año 2020 – INE.

**Nota:** No incluye los Departamentos de Boquerón y Alto Paraguay. Se excluyen los ingresos igual a cero

## EFECTO DE LA PANDEMIA EN LAS MUJERES TRABAJADORAS PARAGUAYAS

### POBLACIÓN DESOCUPADA, SUBOCUPADA E INACTIVOS CIRCUNSTANCIALES POR AÑO Y TRIMESTRE, SEGÚN SEXO. AÑOS 2020 Y 2021.

Durante el primer trimestre del año 2021, aproximadamente 551.700 personas fueron afectadas por algún inconveniente de acceso laboral, de las cuales 246.200 son hombres y aproximadamente 305.500 mujeres.

En comparación con el cuarto trimestre de 2020, alrededor de 38.000 mujeres dejaron de tener algún conveniente de acceso laboral. Sin embargo, en el caso de los hombres se registró un aumento de aproximadamente 27.900 personas afectadas.

Desocupación, Subocupación e Inactivos Circunstanciales	Año 2020						Año 2021			Diferencias					
	1° Trim.			4°Trim.			1° Trim.			Interanual (1° Trim. 20/21)			Intertrimestral (4° trim. 2020 y 1° Trim. 2021)		
	Total	Hombres	Mujeres	Total	Hombres	Mujeres	Total	Hombres	Mujeres	Total	Hombres	Mujeres	Total	Hombres	Mujeres
Población Desocupada	285.904	131.149	154.755	266.902	105.575	161.327	306.228	145.112	161.116	20.324	13.963	6.361	39.326	39.537	-211
Población Subocupada por Insuficiencia de tiempo de trabajo (*)	209.273	103.984	105.289	233.905	93.327	140.578	205.194	85.067	120.127	-4.079	-18.917	14.838	-28.711	-8.260	-20.451
Población clasificada como inactivos circunstanciales	-	-	-	61.083	19.437	41.646	40.275	16.021	24.254	40.275	16.021	24.254	-20.808	-3.416	-17.392
Total de las tres situaciones	495.177	235.133	260.044	561.890	218.339	343.551	551.697	246.200	305.497	56.520	11.067	45.453	-10.193	27.861	-38.054
Población en la Fuerza de Trabajo incluyendo inactivos circunstanciales	3.606.972	2.081.595	1.525.377	3.782.025	2.157.459	1.624.566	3.801.530	2.193.732	1.607.798	194.558	112.137	82.421	19.505	36.273	-16.768
% de las 3 situaciones respecto a la FT + Inactivos circunstanciales	13,7	11,3	17,0	14,9	10,1	21,1	14,5	11,2	19,0	0,8	-0,1	2,0	-0,3	1,1	-2,1

Fuente: Observatorio Laboral – MTESS. Elaboración propia a partir de los datos de la EPHC 2020 – 2021 – INE.

Nota: No incluye los Departamentos de Boquerón y Alto Paraguay

(\*) Las cifras de este indicador fueron recalculadas en función a las personas que tienen una sola ocupación, dados los ajustes en el cuestionario para el 2° trimestre 2020 y no se investigaron horas en otras ocupaciones. El efecto es mínimo, pues por las condiciones generadas por las restricciones disminuyeron las horas de trabajo en otras ocupaciones.

## ESTRATEGIA EMPLEA IGUALDAD



### EJE 1 PROMOCIÓN DE LOS DERECHOS LABORALES DE LAS MUJERES TRABAJADORAS

**96.381**  
servicios ofrecidos a mujeres  
(2018 a junio de 2021)

Servicio de Atención de  
Asuntos Laborales: 92.590

Oficina de Atención y Prevención  
de la Violencia Laboral: 3.791



Ministerio de  
**TRABAJO, EMPLEO  
Y SEGURIDAD SOCIAL**



**NACIONES UNIDAS  
PARAGUAY**



**GOBIERNO  
NACIONAL**

*Paraguay  
de la gente*

## EJE 2

**EL EMPODERAMIENTO Y EL MEJORAMIENTO  
DE LA EMPLEABILIDAD, A TRAVÉS DE CURSOS  
DE ALTA PRODUCTIVIDAD Y GRAN DEMANDA  
LABORAL**

**359.821**

mujeres egresadas a través del  
SNPP Y SINAFOCAL  
(2018 a junio 2021)



Ministerio de  
**TRABAJO, EMPLEO  
Y SEGURIDAD SOCIAL**



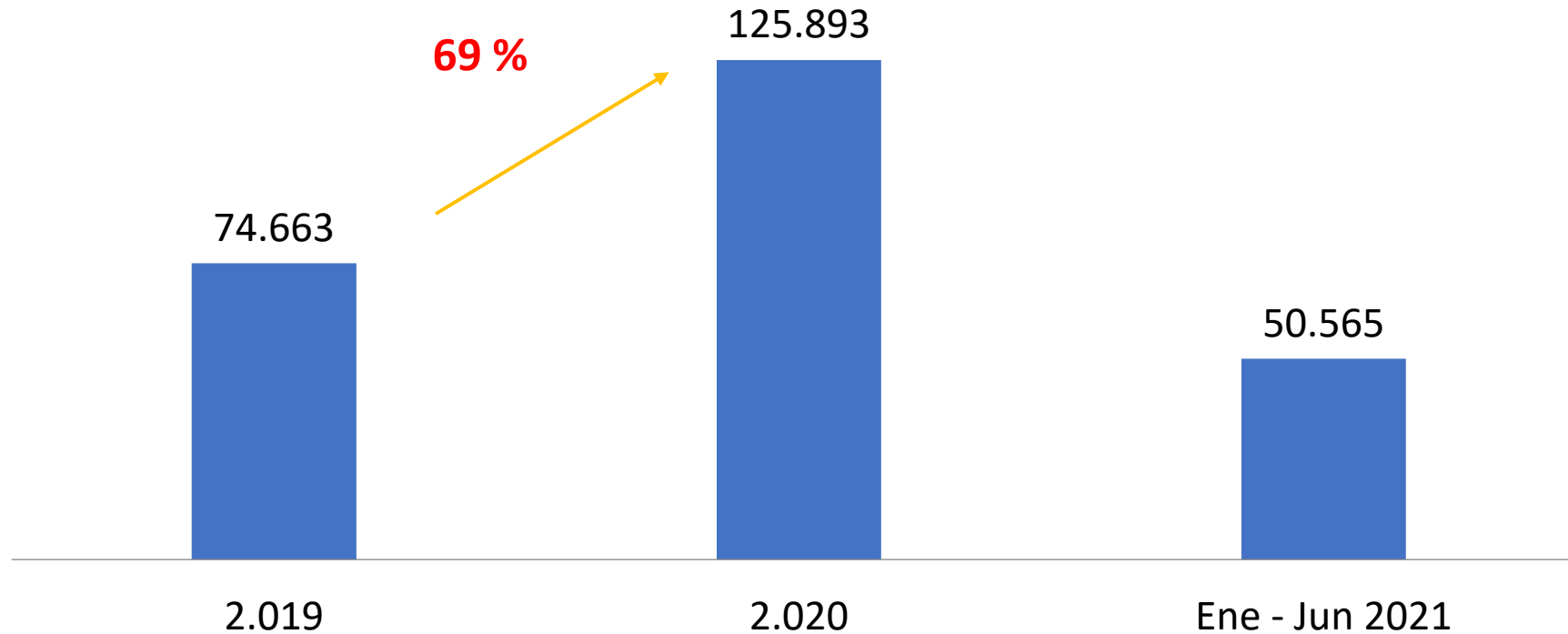
**NACIONES UNIDAS  
PARAGUAY**



**GOBIERNO  
NACIONAL**

*Paraguay  
de la gente*

## EGRESADAS DE LOS CURSOS DE FORMACIÓN DEL SNPP Y SINAFOCAL



Fuente: Elaboración propia a partir de los registros administrativos del SNPP y SINAFOCAL.



Ministerio de  
**TRABAJO, EMPLEO  
Y SEGURIDAD SOCIAL**



**NACIONES UNIDAS  
PARAGUAY**



**GOBIERNO  
NACIONAL**

*Paraguay  
de la gente*



### Generación digital

**2.578**

mujeres inscriptas  
(61 % del total de 4.193 inscriptos)



### Emprendedurismo

**10.102**

mujeres capacitadas en  
emprendedurismo. Año 2018 a 2021



### Cursos no tradicionales

**22.489**

mujeres egresadas (manejo de  
maquinas pesadas, construcción,  
electricidad y electrónica, transporte  
y logística).



Ministerio de  
**TRABAJO, EMPLEO  
Y SEGURIDAD SOCIAL**



**NACIONES UNIDAS  
PARAGUAY**



*Paraguay  
de la gente*



## MUJERES ACTIVAS EN CURSOS DE FORMACIÓN SNPP Y SINAFOCAL



**SNPP: 143.062**



**SINAFOCAL: 2.559**



Ministerio de  
**TRABAJO, EMPLEO  
Y SEGURIDAD SOCIAL**



**NACIONES UNIDAS  
PARAGUAY**



**GOBIERNO  
NACIONAL**

*Paraguay  
de la gente*

## ESTRATEGIA EMPLEA IGUALDAD



### EJE 3

#### LA INSERCIÓN LABORAL Y EL MEJORAMIENTO DE LAS CAPACIDADES EMPRENDEDORAS

**4.777** mujeres insertadas  
en el mercado laboral a  
través de los Servicios de  
Intermediación del MTESS.  
Año 2020

**10.102** mujeres  
capacitadas en  
emprendedurismo. Año  
2018 a 2021



Ministerio de  
**TRABAJO, EMPLEO  
Y SEGURIDAD SOCIAL**



**NACIONES UNIDAS  
PARAGUAY**



*Paraguay  
de la gente*

## EJE 4

### FORMALIZACIÓN DE MUJERES TRABAJADORAS

5.300 mujeres  
formalizadas, en el marco  
de la Estrategia Integrada  
de Formalización del  
Empleo. Años 2020 - 2021

Plan de Protección de  
Trabajadores Formales

Sistema permanente de  
exoneración de multas a  
MIPYMES



Ministerio de  
**TRABAJO, EMPLEO  
Y SEGURIDAD SOCIAL**



**NACIONES UNIDAS  
PARAGUAY**



**Cooperación  
Española**

**GOBIERNO  
NACIONAL**

*Paraguay  
de la gente*

MUCHAS GRACIAS



Ministerio de  
**TRABAJO, EMPLEO  
Y SEGURIDAD SOCIAL**



**NACIONES UNIDAS  
PARAGUAY**  
.....



*Paraguay  
de la gente*