



Ministerio de
**TRABAJO, EMPLEO
Y SEGURIDAD SOCIAL**

**GOBIERNO
NACIONAL**

*Paraguay
de la gente*

Ministerio de Trabajo, Empleo y Seguridad Social

Dirección de Observatorio Laboral

**Mujeres en el Mercado de Trabajo:
Principales indicadores de empleo durante el último trimestre del año 2020**

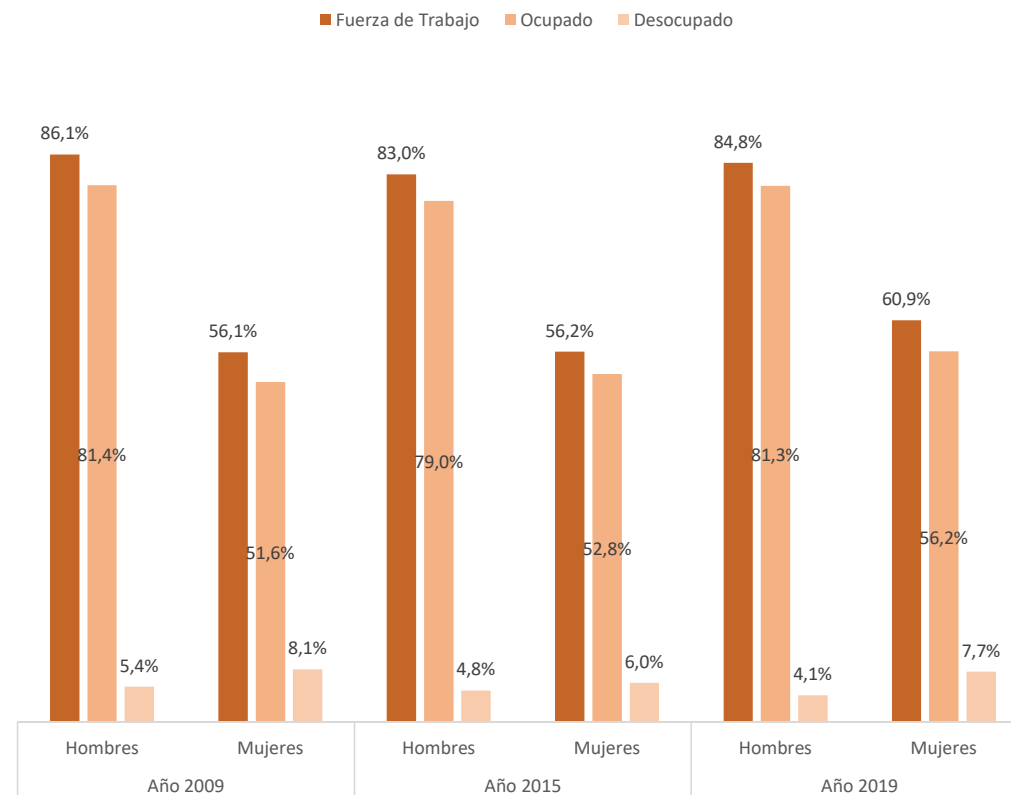
PRINCIPALES INDICADORES DEL MERCADO DE TRABAJO, SEGÚN SEXO. AÑOS 2009/2015/2019

- El análisis de las desigualdades de género en el mercado laboral paraguayo evidencia **que las mujeres y hombres no participan en igualdad condiciones**. La diferencia en la tasa de la fuerza de trabajo en el 2009 era de unos 30 puntos porcentuales, mientras que después de una década la **brecha de participación se reduce en 23,9 puntos porcentuales**.

- Se observa un incremento de la participación de las mujeres en el mercado laboral. En los últimos diez años la tasa de fuerza de trabajo pasó de 56,1% a 60,9%, resaltando que solo en **los últimos cinco años la participación de las mujeres en el mercado de trabajo ha experimentado un avance de aproximadamente 5 puntos porcentuales**.

- La variación de la tasa de ocupación de los hombres se ha mantenido estancado durante el último decenio, mientras que la **tasa de ocupación de las mujeres a aumentado en 4,6 puntos porcentuales**, resaltando que entre el año 2015 y 2019 el incremento fue de 3,4 puntos porcentuales.

- Las mujeres no solo tienen una menor tasa de participación en el mercado de trabajo, sino que, al formar parte de la fuerza de trabajo **presentan mayores tasas de desocupación que los hombres**. La tasa de desocupación de las mujeres supera al de los hombres, la **diferencia entre ambas tasas pasó de 1,1 a 3,6 puntos porcentuales en los últimos cinco años**.

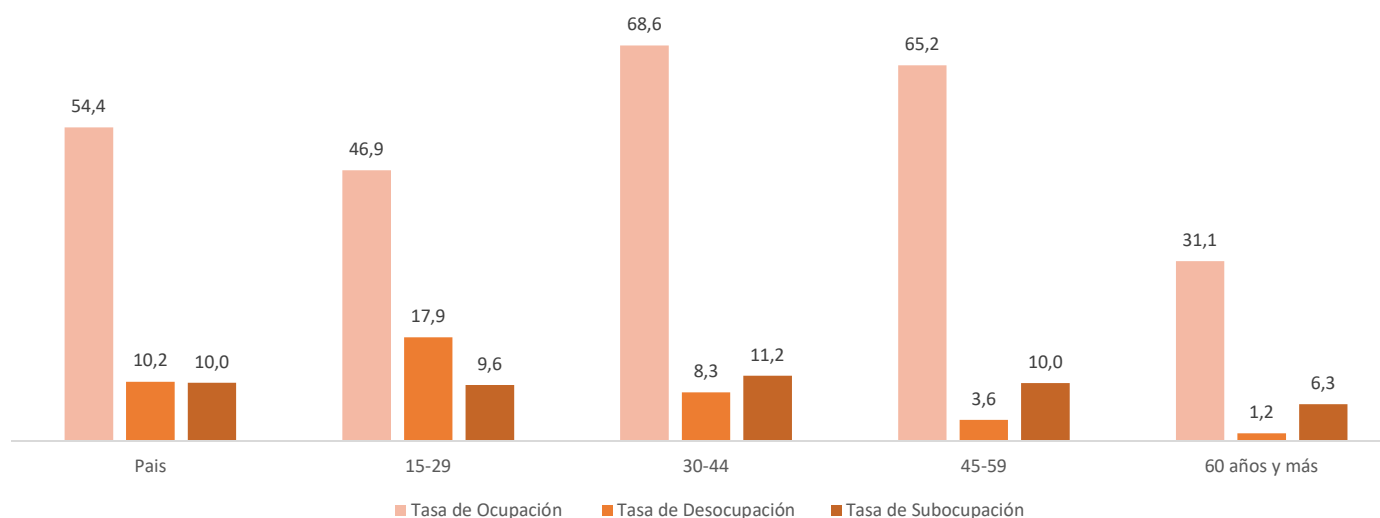


Fuente: Observatorio Laboral – MTESS. Elaboración propia a partir de los datos de la serie comparable de la EPH - INE.
Nota: No incluye los Departamentos de Boquerón y Alto Paraguay.

INDICADORES DE EMPLEO POR GRUPOS DE EDAD DE LAS MUJERES. 4to. TRIMESTRE – AÑO 2020

- Las mujeres jóvenes presentan la tasa de ocupación más baja dentro de la edad potencial de trabajo (15 a 60 años). Mientras que, la subocupación afecta en mayor medida a las mujeres adultas jóvenes (30 a 44 años).

- Las mujeres jóvenes son las que tienen niveles de desempleo más altos (17,9%) al resto de los grupos etarios y supera por más de 7 puntos porcentuales a la tasa a nivel país.

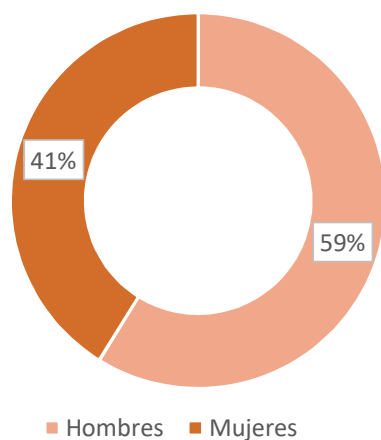


Fuente: Observatorio Laboral – MTESS. Elaboración propia a partir de los datos de la EPHC 4to. Trimestre . Año 2020 – INE.

Nota: No incluye los Departamentos de Boquerón y Alto Paraguay.

POBLACIÓN OCUPADA POR SEXO, SEGÚN GRUPOS DE EDAD. 4to. TRIMESTRE – AÑO 2020

- El **41%** de la población **ocupada en el país son mujeres**. En donde **3 de cada 10** mujeres ocupadas son **jóvenes** y **7 tienen menos de 45 años** de edad.



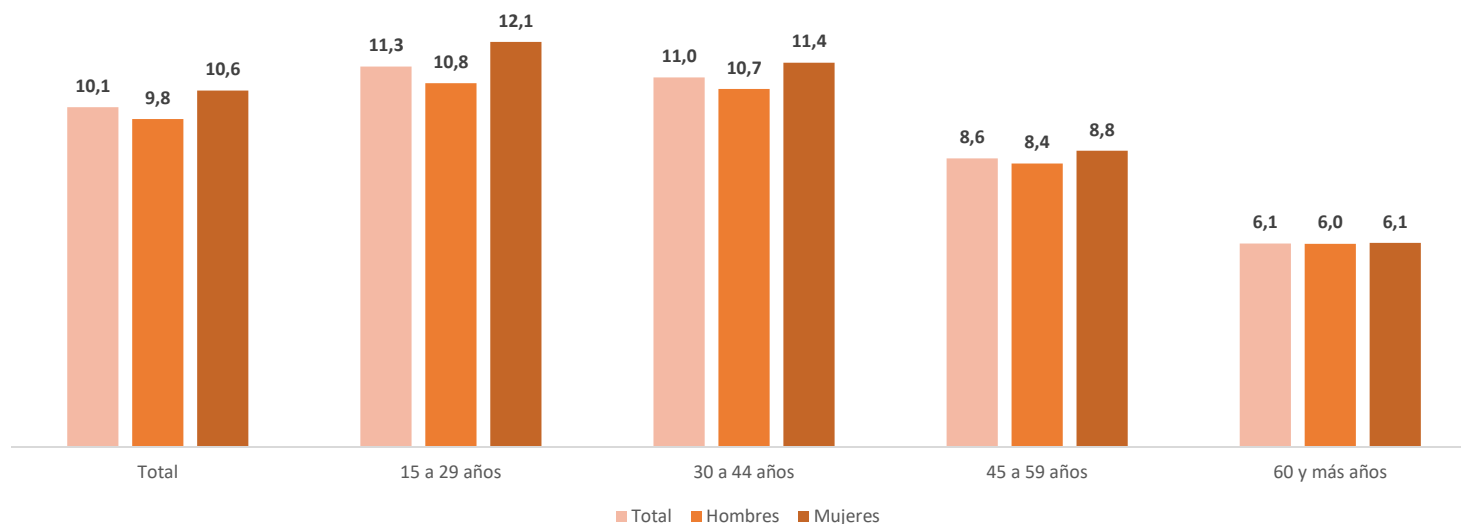
Rangos de edad	Hombres		Mujeres	
	Cantidad	%	Cantidad	%
Total	2.032.447	100,0	1.421.593	100,0
15 a 29 años	676.540	33,3	459.659	32,3
30 a 44 años	704.107	34,6	527.248	37,1
45 a 59 años	444.103	21,9	316.406	22,3
60 y más años	207.697	10,2	118.280	8,3

Fuente: Observatorio Laboral – MTESS. Elaboración propia a partir de los datos de la EPHC 4to. Trimestre . Año 2020 – INE.

Nota: No incluye los Departamentos de Boquerón y Alto Paraguay.

PROMEDIO DE AÑOS DE ESTUDIO DE LA POBLACIÓN OCUPADA POR SEXO, SEGÚN GRUPOS DE EDAD. 4to. TRIMESTRE – AÑO 2020

A nivel país, las **mujeres ocupadas presentan un promedio de 10,6 años de estudio**, aproximadamente **1 año más que el promedio de los hombres ocupados**. Se puede observar que el promedio de **años de estudios de las mujeres ocupadas está por encima al de los hombres** en todos los grupos de edad, principalmente en las edades más jóvenes.



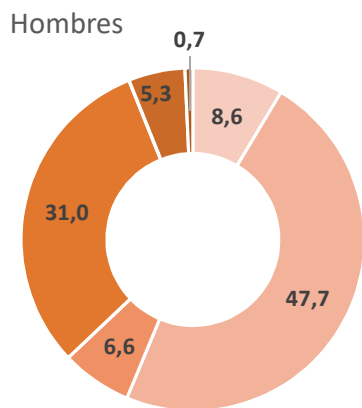
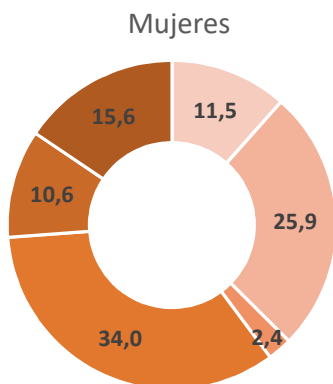
Fuente: Observatorio Laboral – MTESS. Elaboración propia a partir de los datos de la EPHC 4to. Trimestre . Año 2020 – INE.

Nota: No incluye los Departamentos de Boquerón y Alto Paraguay.

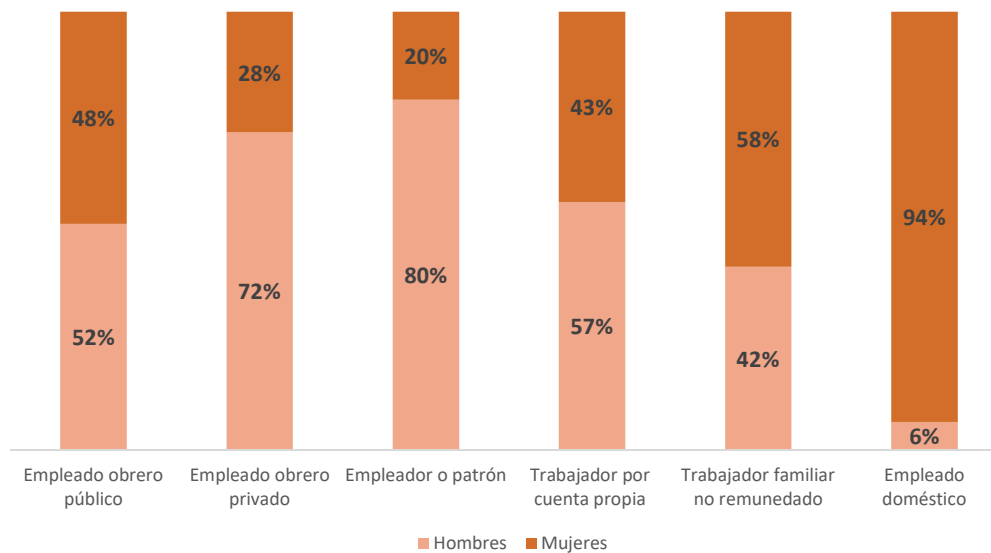
POBLACIÓN OCUPADA POR SEXO, SEGÚN CATEGORÍA OCUPACIONAL EN LA OCUPACIÓN PRINCIPAL. 4to. TRIMESTRE – AÑO 2020

- Existe una **menor participación de las mujeres en el empleo asalariado del sector privado y como empleador** que en el caso de los hombres. Mientras que se observa una **mayor participación de las mujeres en el empleo doméstico y por cuenta propia**.
- Aproximadamente **4 de cada 10 mujeres ocupadas son asalariadas** en el sector privado o público y **3 se encuentran en el empleo doméstico**.

- Empleado obrero público
- Empleado obrero privado
- Empleador o patrón
- Trabajador por cuenta propia
- Trabajador familiar no remunerado



- Empleado obrero público
- Empleado obrero privado
- Empleador o patrón
- Trabajador por cuenta propia
- Trabajador familiar no remunerado
- Empleado doméstico

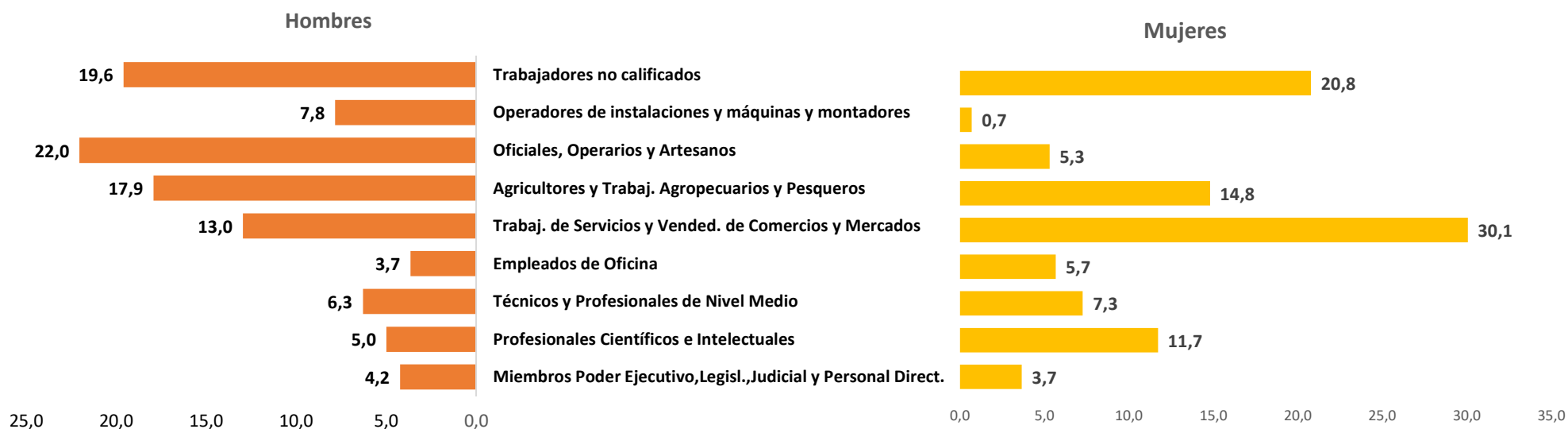


Fuente: Observatorio Laboral – MTESS. Elaboración propia a partir de los datos de la EPHC 4to. Trimestre . Año 2020 – INE.

Nota: No incluye los Departamentos de Boquerón y Alto Paraguay.

POBLACIÓN OCUPADA POR SEXO, SEGÚN TIPO DE OCUPACIÓN EN LA OCUPACIÓN PRINCIPAL. 4to. TRIMESTRE – AÑO 2020

Las **mujeres ocupadas se encuentran mayormente concentradas en ocupaciones de menor productividad**, asociadas a servicios de cuidado, labores de hogares o como vendedoras de comercios y mercados. Así también, se observa que alrededor del **20% de las mujeres ocupadas realizan trabajos no calificados**. Un aspecto relevante es que las **mujeres tienen una mayor participación que los hombres en ocupaciones profesionales científico e intelectuales**.



Fuente: Observatorio Laboral – MTESS. Elaboración propia a partir de los datos de la EPHC 4to. Trimestre . Año 2020 – INE.

Nota: No incluye los Departamentos de Boquerón y Alto Paraguay.

Se excluyen las ocupaciones vinculadas a las Fuerzas Armadas por falta de precisión en la estimación por insuficiencia muestral. La estimación de la proporción de mujeres ocupadas como operadores de instalaciones, máquinas y montadores tiene alta varianza.

POBLACIÓN OCUPADA POR SEXO, SEGÚN RANGO DE HORAS SEMANALES TRABAJADAS EN LA OCUPACIÓN PRINCIPAL. 4to. TRIMESTRE – AÑO 2020

Promedio de Horas Semanales

Total	Hombres	Mujeres
41	44	37

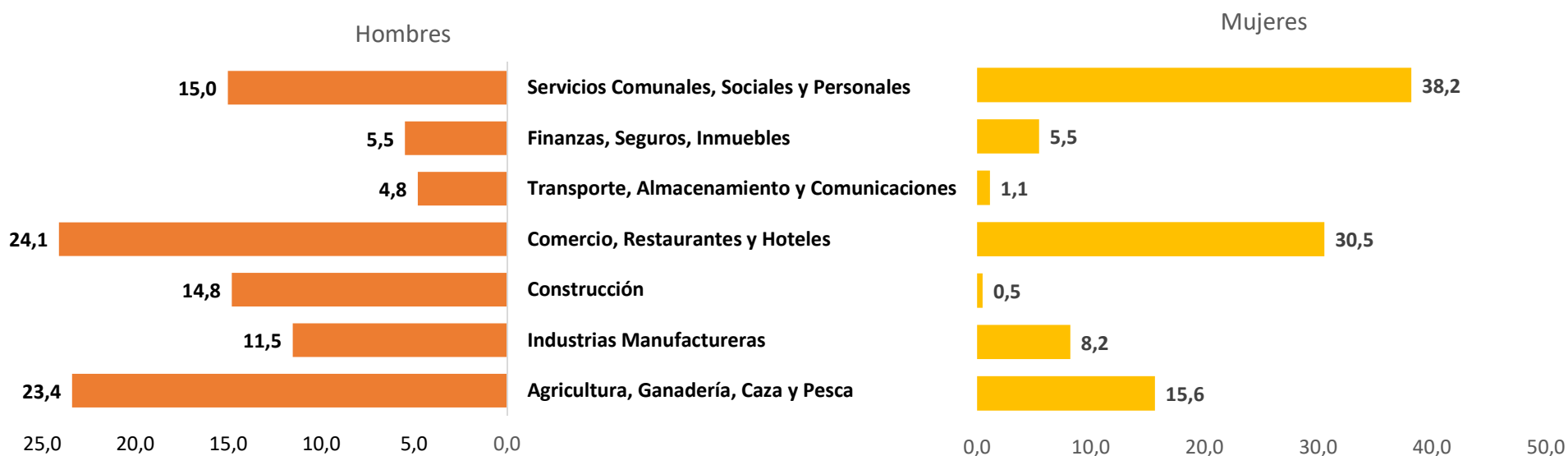
Las mujeres trabajan en promedio menos de 7 horas semanales que los hombres. Se observa que aproximadamente el **50% de las mujeres ocupadas trabajan menos de 40 horas semanales**, mientras que un poco más del **60% de los hombres ocupados se encuentran trabajando 40 o más horas semanales**.

Rangos de edad	Total	%	Hombres	%	Mujeres	%
Total	3.454.040	100,0	2.032.447	100,0	1.421.593	100,0
Hasta 39 horas	1.299.672	37,6	595.971	29,3	703.701	49,5
De 40 a 44 horas	611.657	17,7	392.949	19,3	218.708	15,4
De 45 y más horas	1.542.711	44,7	1.043.527	51,3	499.184	35,1

Fuente: Observatorio Laboral – MTESS. Elaboración propia a partir de los datos de la EPHC 4to. Trimestre . Año 2020 – INE.
 Nota: No incluye los Departamentos de Boquerón y Alto Paraguay.

POBLACIÓN OCUPADA POR SEXO, SEGÚN RAMA DE ACTIVIDAD ECONÓMICA DE LA OCUPACIÓN PRINCIPAL. 4to. TRIMESTRE – AÑO 2020

Las mujeres ocupadas se encuentran mayormente concentradas en actividades económicas vinculadas al comercio, restaurante y hoteles como también a los servicios no financieros. Aproximadamente el 16% de las mujeres ocupadas se desempeñan en las actividades primarias de la economía como es la agricultura, mientras que sólo el 8% se encuentran ocupadas en las industrias.



Fuente: Observatorio Laboral – MTESS. Elaboración propia a partir de los datos de la EPHC 4to. Trimestre . Año 2020 – INE.

Nota: No incluye los Departamentos de Boquerón y Alto Paraguay.

Se excluyen las actividades vinculadas a la electricidad, Gas y Agua por falta de precisión en la estimación por insuficiencia muestral. La estimación de la proporción de mujeres ocupadas en la construcción tiene alta varianza.

PROMEDIO DE INGRESO MENSUAL CORRIENTE (EN MILES DE GUARANÍES) DE LA POBLACIÓN OCUPADA POR SEXO, SEGÚN CATEGORÍA DE OCUPACIÓN EN LA OCUPACIÓN PRINCIPAL. 4to. TRIMESTRE – AÑO 2020

El ingreso promedio laboral de las mujeres en la ocupación principal es de aproximadamente **22% menos que el de los hombres**. De acuerdo a la categoría ocupacional, la **mayor brecha de ingreso** se presentan en el **empleo doméstico y por cuenta propia** (-30% y 29,7%, respectivamente).

Categoría de Ocupación	Total	Hombres	Mujeres	Brecha%	Diferencia en Guaraníes
Total País	2.343	2.565	2.005	-21,8	-560
Empleado público	4.006	4.157	3.845	-7,5	-312
Empleado Privado	2.353	2.386	2.264	-5,1	-122
Empleador o patrón	5.510	5.534	5.410	-2,2	-124
Trabajador por cuenta propia	1.554	1.783	1.253	-29,7	-529
Empleado doméstico	1.346	1875	13095	-30	-5651

Fuente: Observatorio Laboral – MTESS. Elaboración propia a partir de los datos de la EPHC 4to. Trimestre . Año 2020 – INE.
 Nota: No incluye los Departamentos de Boquerón y Alto Paraguay. Se excluyen los ingresos igual a cero

Ministerio de Trabajo, Empleo y Seguridad Social

Dirección de Observatorio Laboral

FICHA TÉCNICA

Dirección

Diego Sanabria

Elaboración de Documento y Análisis

Diego Sanabria

Cynthia Méndez

Apoyo Técnico

Eliana Penayo



Febrero de 2021
Asunción – Paraguay

observatorio@mtess.gov.py
www.mtess.gov.py

